



# Cenník



## KANCELÁŘSKÉ / KONFERENČNÍ ŽIDLE

MUUNA	4 - 5
ZERO G	6 - 7
VICTORY	8 - 17
FLEXI	18 - 31
FLASH	32 - 37
TEA	38 - 41
FUTURA 150	42 - 43
EASY PRO	44 - 49
FOCUS	50 - 51
ANATOM	52 - 53
ZET	54 - 55
BELLO	56 - 57

## KONFERENČNÍ / BAROVÉ ŽIDLE

NET	58 - 59
RONDO	60 - 61
KVADRATO	62 - 63
REWIND	64 - 69
REDONDA	70 - 73
WEB	74 - 77
SITTY	78 - 91
WOODY	92 - 93

## KŘESLA / SEDAČKY / TABURETY

WINX	94 - 105
EDGE	106 - 111
CA-VA	112 - 113
ANET	114 - 115
TANIA	116 - 117
ORGANIX	118 - 124
CUBIX	125 - 127
MODULAR	128 - 131
ALETA	132
STONES	133 - 135
MOVE	136

## DŘEVĚNÝ PROGRAM

WITTY	137 - 138
-------	-----------

## STOLY / AKUSTICKÉ PANELY

STOLY	139 - 151
AKUSTIK	152 - 153

## INFORMACE

PODRUČKY	154
MECHANIKY	155 - 156
PŘÍPOJNÁ MÍSTA	157
LÁTKY	158
OBCHODNÍ PODMÍNKY	159
MATERIÁLY	160
NÁVOD NA ÚDRŽBU	161
MONTÁŽ	162



VYOBRÁZENÍ	POPIS		CENOVÁ SKUPINA				PARAMETRY	
	TYP	MECHA- NIKA	A	B	C	D	m <sup>2</sup>	kg
Uvedené rozměry platí pro základní provedení.			Era	Urban, Jet Bioactive, Xtreme, Nairobi	Fame, Step, Step Melange, Oceanic, Crisp	Blazer		
	MU 3101.15	SELF 1C	572	612	663	741	0,24	17
	MU 3101.04	SELF 1C	634	674	725	803	0,24	17

## ZÁKLADNÍ PROVEDENÍ

MU 3101.15 - pětiramenný kónický kříž - plast černý Ø 68 cm, kolečka - tvrdá černá, brzděná Ø 60 mm  
Plynová pružina - černá, výškově nastavitelná


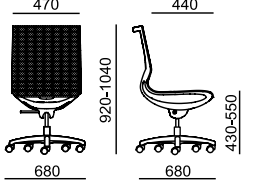

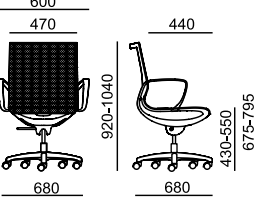

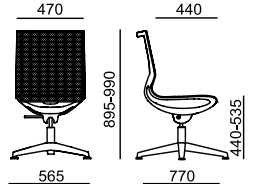

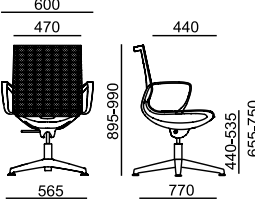
MU 3101.04 - čtyřramenná kónická podnož - leštěný Alu, kolečka - tvrdá černá, brzděná Ø 60 mm  
Plynová pružina - chrom, výškově nastavitelná

Židle je v rozmontovaném stavu, jednoduchá montáž (karton 0,24 m<sup>3</sup>).

PŘÍPLATEK	TYP	CENA	
Provedení plast bílý		18	
Čalounění područky v koženke Silvertex		25	
Pětiramenný kónický kříž Ø 68 cm	bílý plast	13	
Pětiramenný kónický kříž Ø 70 cm	leštěný hliník s chromovou plynovou pružinou	69	
Kolečka	měkká brzděná	0	
Univerzální kolečka s chromovým nebo bílým kroužkem (pro typ 3101.15)		43	
Univerzální kolečka s chromovým nebo bílým kroužkem (pro typ 3101.04)		35	
Kluzáky nízké na tvrdou i měkkou podlahu (pro typ 3101.04)		12	
Kluzáky vysoké (60 mm) (pro typ 3101.15)		8	
Kluzáky vysoké (60 mm) s filcem (pro typ 3101.15)		13	
			Pro podnož .04    Pro podnož .15
Montáž - bližší informace viz str. 162		15	

# ZERO G




POPIS		CENOVÁ SKUPINA		PARAMETRY	
VOYBRAZENÍ	TYP	SÍŤOVINA SHRINX	m <sup>3</sup>	kg	
Uvedené rozměry platí pro základní provedení.					
 	ZG 1351	379	0,554	8	
 	ZG 1352	396	0,554	9	
 	ZG 1353	438	0,554	8	
 	ZG 1354	455	0,554	9	


## ZÁKLADNÍ PŘÍLOHA

ZG 1351, ZG 1352 - pětiramenný kříž - plast černý Ø 68 cm, kolečka - tvrdá černá, brzděná 60 mm  
 Plynová pružina - černá  
 Výškově nastavitelný mechanismus s možností aretace

ZG 1353, ZG 1354 - čtyřramenný kovový kříž - provedení černý, bílý, leštěný Alu, univerzální kluzáky pro měkkou i tvrdou podlahu  
 Plynová pružina - černá / chrom  
 Výškově nastavitelný mechanismus s možností aretace

Speciální síťovina Shrinx pro ZERO G - černá, hnědá, šedá, modrá

 Židle je ve smontovaném stavu včetně nasazené plynovky a podnože (karton 0,554 m<sup>3</sup>).

PŘÍPLATEK	TYP	CENA	
Provedení plast bílý		23	
Pětiramenný kříž Ø 68 cm	bílý plast leštěný hliník	17 36	
Kolečka	měkká brzděná	0	
Univerzální kolečka s chromovým nebo bílým kroužkem		43	
Kluzáky vysoké (60 mm) - pro ZG 1351 a ZG 1352		8	
Kluzáky vysoké (60 mm) s filcem - pro ZG 1351 a ZG 1352		13	





POPIS			CENOVÁ SKUPINA					PARAMETRY		
VOYBRAZENÍ	TYP	MECHANIKA	MESH	A	B	C	D	E	m <sup>3</sup>	kg
Uvedené rozměry platí pro základní provedení.										
	VI 1401	ST1		334	344	356	374	414	0,24	15,5
	VI 1402	SELF 1		311	321	333	351	391	0,24	15,5
	022		49	53	57	61	64	69		
Záhlavník - plast černý nebo bílý, výškově stavitelný (60 mm), sklopný										

## ZÁKLADNÍ PŘÍPRAVA

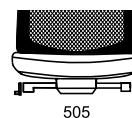
Plast - černý, kříž pětiramenný - plast černý Ø 68 cm, kolečka - tvrdá černá, brzděná Ø 60 mm

Síťovina K+R 482 - barva černá

Sedák Comfort (XXL) s integrovaným posuvem 60 mm

Bederní opěra výškově stavitelná 85 mm

Židle je v rozmontovaném stavu, jednoduchá montáž (karton 0,24 m<sup>3</sup>).



505



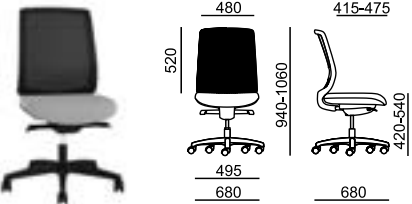
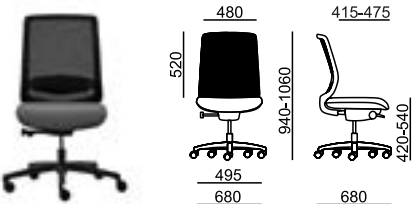
435-495

Sedák Comfort (XXL)

PŘÍPLATEK	TYP	CENA
Provedení plast bílý - opěra, sedák, záhlavník		33
Područky	082 1F - výškově stavitelné, TPU - černé	48
	083 A 3F - multifunkční, PUR - černé	69
	- bílý plast	79
	- Alu	124
	084 4F - multifunkční, PUR - černé	84
Náklon sedáku -5°		15
Měkká podložka bederní opěry		16
Věšák - DO 021 (pouze se záhlavníkem) - plast černý		7
- plast bílý		8
	DO 021/022	
Kříž Ø 68 cm	bílý plast	17
	leštěný hliník	36
Kolečka	měkká brzděná	0
Univerzální kolečka s chromovým nebo bílým kroužkem		43
Kluzáky vysoké (60 mm)		8
Kluzáky vysoké (60 mm) s filcem		13
Plynovka s odpružením dosedu		26
Plynovka pro výšku sedáku 440 - 560 mm		6
Síťovina K+R - barva černá 410, šedá, bílá		18
Síťovina Omega - barva černá		0
Síťovina RIB - barva černá, šedá, šedomodrá, modrá		0
Montáž - bližší informace viz str. 162		15


# VICTORY








POPIS			CENOVÁ SKUPINA					PARAMETRY	
VOYBRAZENÍ	TYP	MECHANIKA	A	B	C	D	E	m <sup>3</sup>	kg
Uvedené rozměry platí pro základní provedení.			Era, Phoenix	Urban, Valencia, Jet Bioactive, Xtreme	Fame, Step, Step Melange, Silvertex, Oceanic, Crisp	Flax, Blazer	kůže Prince		
	VI 1411	ST1	323	333	345	363	403	0,24	15
	VI 1412	SELF 1	300	310	322	340	380	0,24	15,5

## ZÁKLADNÍ PROVEDENÍ

Plast - černý, kříž pětiramenný - plast černý  $\varnothing$  68 cm, kolečka - tvrdá černá, brzděná  $\varnothing$  60 mm  
 Síťovina K+R 482 - barva černá  
 Integrovaný posuv sedáku 60 mm  
 Bederní opěra výškově stavitelná 85 mm

 Židle je v rozmontovaném stavu, jednoduchá montáž (karton 0,24 m<sup>3</sup>).

PŘÍPLATEK	TYP	CENA	
Provedení plast bílý - opěra, sedák		33	
Područky	082 1F - výškově stavitelné, TPU - černé 083 A 3F - multifunkční, PUR - černé - bílý plast - Alu 084 4F - multifunkční, PUR - černé	48 69 79 124 84	
Měkká podložka bederní opěry		16	
Sedák Comfort (XXL)		6	
Kříž $\varnothing$ 68 cm	bílý plast leštěný hliník	17 36	
Nožní kolo - chrom (jen s kluzáky)	(výška sedáku 550 - 770 mm)	53	
Kolečka	měkká brzděná	0	
Univerzální kolečka	s chromovým nebo bílým kroužkem	43	
Kluzáky vysoké (60 mm)		8	
Kluzáky vysoké (60 mm) s filcem		13	
Plynovka s odpružením dosedu		26	
Plynovka pro výšku sedáku 460 - 580 mm		6	
Síťovina K+R - barva černá 410, šedá, bílá		18	
Síťovina Omega - barva černá		0	
Síťovina RIB - barva černá, šedá, šedomodrá, modrá		0	
 Montáž - bližší informace viz str. 162		15	



VOYBRAZENÍ	POPIS		CENOVÁ SKUPINA							PARAMETRY	
	TYP	MECHA- NIKA	MESH	P	A	B	C	D	E	m <sup>3</sup>	kg
Uvedené rozměry platí pro základní provedení.											
	VI 1405	ST2		Bondai 278	Era, Phoenix 285	Urban, Valencia, Jet Bioactive, Xtreme 295	Fame, Step, Step Melange, Silvertex, Oceanic, Crisp 307	Flax, Blazer 325	kuže Prince 365	0,24	15,5
	VI 1415	ST2		267	274	284	296	314	354	0,24	15
	022		49	51	53	57	61	64	69		
Záhlavník - plast černý nebo bílý, výškově stavitelný (60 mm), sklopný (pouze pro VI 1405)											

## ZÁKLADNÍ PŘÍPRAVA

Plast - černý, kříž pětiramenný - plast černý Ø 68 cm, kolečka - tvrdá černá, brzděná Ø 60 mm

Síťovina K+R 482 - barva černá


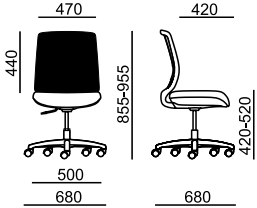

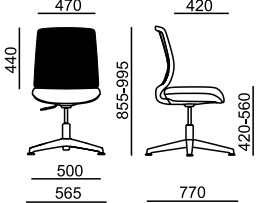
Bederní opěra výškově stavitelná 85 mm

Židle je v rozmontovaném stavu, jednoduchá montáž (karton 0,24 m<sup>3</sup>).

PŘÍPLATEK	TYP	CENA	
Provedení plast bílý - opěra, sedák, záhlavník		33	
Područky	082 1F - výškově stavitelné, PP - černé 082 1F - výškově stavitelné, TPU - černé 083 A 3F - multifunkční, PUR - černé - bílý plast - Alu	42 48 69 79 124	
Posuv sedáku 60 mm		20	
Měkká podložka bederní opěry		16	
Věšák pro VI 1405 - DO 021 (pouze se záhlavníkem) - plast černý - plast bílý		7 8	
Kříž Ø 68 cm	bílý plast leštěný hliník	17 36	
Nožní kolo - chrom (výška sedáku 550 - 770 mm) (pouze pro VI 1415, jen s kluzáky)		53	
Kolečka	měkká brzděná	0	
Univerzální kolečka s chromovým nebo bílým kroužkem		43	
Kluzáky vysoké (60 mm)		8	
Kluzáky vysoké (60 mm) s filcem		13	
Plynovka s odpružením dosedu		26	
Plynovka pro výšku sedáku 470 - 600 mm		6	
Síťovina K+R - barva černá 410, šedá, bílá		18	
Síťovina Omega - barva černá		0	
Síťovina RIB - barva černá, šedá, šedomodrá, modrá		0	
Montáž - bližší informace viz str. 162		15	

# VICTORY




POPIS		CENOVÁ SKUPINA					PARAMETRY			
VOYBRAZENÍ	TYP	MECHANIKA	A	B	C	D	E	m <sup>3</sup>	kg	
Uvedené rozměry platí pro základní provedení.			Era, Phoenix	Urban, Valencia, Jet Bioactive, Xtreme	Fame, Step, Step Melange, Silvertex, Oceanic, Crisp	Flax, Blazer	kůže Prince			
		VI 1421	SW+	248	258	270	288	328	0,35	11
		VI 1422	SW+	293	303	315	333	373	0,35	12









## ZÁKLADNÍ PROVEDENÍ

VI 1421 - pětiramenný kříž - plast černý Ø 68 cm, kolečka - tvrdá černá, brzděná Ø 60 mm

VI 1422 - čtyřramenný kříž, provedení leštěný Alu, kluzáky

Síťovina K+R 482 - barva černá

 Židle je v rozmontovaném stavu, jednoduchá montáž (karton 0,35 m<sup>3</sup>).

PŘÍPLATEK	TYP	CENA	
Provedení plast bílý - opěra, sedák		31	
Područky	082 1F - výškově stavitelné, TPU - černé 083 A 3F - multifunkční, PUR - černé - bílý plast - Alu	48 69 79 124	 082  083 A  083 A bílý
Kříž pětiramenný Ø 68 cm	bílý plast leštěný hliník	17 36	
Nožní kolo - chrom (pouze pro VI 1421, jen s kluzáky)	(výška sedáku 560 - 760 mm)	53	
Kolečka	měkká brzděná	0	
Univerzální kolečka s chromovým nebo bílým kroužkem		43	
Kluzáky vysoké (60 mm)		8	
Kluzáky vysoké (60 mm) s filcem		13	 
Plynovka s odpružením dosedu (pro VI 1421)		26	
Plynovka pro výšku sedáku 440 - 560 mm (pro VI 1421)		6	
Síťovina K+R - barva černá 410, šedá, bílá		15	
Síťovina Omega - barva černá		0	
Síťovina RIB - barva černá, šedá, šedomodrá, modrá		0	
 Montáž - bližší informace viz str. 162		15	

# VICTORY

Opěra čalouněná  
síťovinou K+R 482

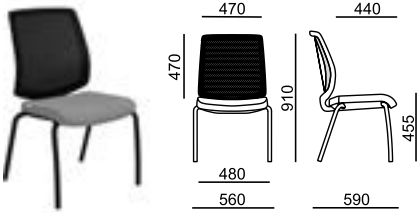

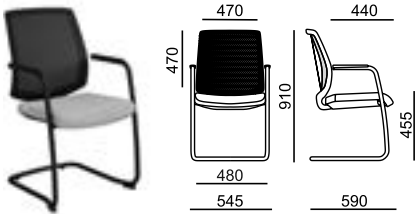

Područky plast (PP) černé

Čalouněný sedák

Kovový trubkový rám  
tl. 25 x 2 mm chrom  
(příplatek)





POPIS			CENOVÁ SKUPINA					PARAMETRY	
VOYBRAZENÍ	TYP	STOHOVÁNÍ	A	B	C	D	E	m³/ks	kg
Uvedené rozměry platí pro základní provedení.			Era, Phoenix	Urban, Valencia, Jet Bioactive, Xtreme	Fame, Step, Step Melange, Silvertex, Oceanic, Crisp	Flax, Blazer	kůže Prince		
	VI 1434	 3	215	225	237	255	295	0,5/2	9
	VI 1431	 3	257	267	279	297	337	0,5/2	11

## ZÁKLADNÍ PROVEDENÍ

Rám - černý, trubkový profil  $\varnothing 25 \times 2$  mm, pérovka trubkový profil  $\varnothing 25 \times 2$  mm

Opěra - síťovina K+R 482 - černá

Plast - černý

Područky plast (PP) - černé

PŘÍPLATEK	TYP	CENA
Provedení plast bílý, opěrka, sedák		31
Rám VI 1434	chrom	23
Rám VI 1431	chrom	28
Kluzáky s filcem		5
Síťovina K+R - barva černá 410, šedá, bílá		15
Síťovina Omega - barva černá		0
Síťovina RIB - barva černá, šedá, šedomodrá, modrá		0



Záhlavník  
výškově stavitelný (60 mm)  
a sklopný, čalouněný  
síťovinou RIB  
(příplatek)

Věšák  
(pouze se záhlavníkem)  
(příplatek)

Opěra výškově  
stavitelná (60 mm)  
systémem Easy-Touch,  
čalouněná síťovinou RIB

Bederní opěra  
výškově stavitelná 50 mm  
s měkkou podložkou  
(příplatek)

3F multifunkční područky  
(příplatek)

Ergonomicky tvarovaný  
sedák Comfort (XXL)

Integrovaný posuv sedáku 60 mm


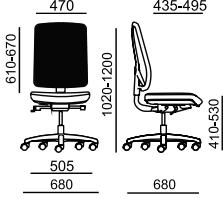

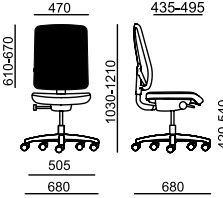

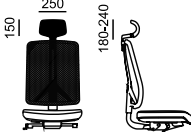
Synchronní mechanika  
s plynulým přizpůsobením se  
pohybu sedáku. Možnost  
aretace v 5 polohách

Náklon sedáku (- 5°)  
(příplatek)

Boční nastavení přitlaku  
zádové opěry, plynulým  
pootáčením kličky  
je možné nastavení  
v rozmezí 45 - 120 kg

Kříž bílý plast  
(příplatek)  
s velkými kolečky  
o průměru 60 mm

Plynulé nastavení  
výšky sedáku

VOYBRAZENÍ	POPIS		CENOVÁ SKUPINA					PARAMETRY			
	TYP	MECHANIKA	MESH	A	B	C	D	E	m <sup>3</sup>	kg	
Uvedené rozměry platí pro základní provedení.											
		FX 1103 A	ST1		361	371	383	401	441	0,24	15
		FX 1102 A	SELF 1		338	348	360	378	418	0,24	15
		022		49	53	57	61	64	69		
Záhlavník - plast černý nebo bílý, výškově nastavitelný (60 mm), sklopný											


### ZÁKLADNÍ PROVEDENÍ

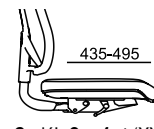
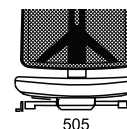
Plast - černý, kříž pětiramenný - plast černý  $\varnothing$  68 cm, kolečka - tvrdá černá, brzděná  $\varnothing$  60 mm

Síťovina K+R 482 - barva černá




Sedák Comfort (XXL) s integrovaným posuvem 60 mm

Bederní opěra výškově nastavitelná 50 mm

 Židle je v rozmontovaném stavu, jednoduchá montáž (karton 0,24 m<sup>3</sup>).



Sedák Comfort (XXL)

PŘÍPLATEK	TYP	CENA	
Provedení plast bílý - opěra, sedák, záhlavník		33	
Područky	082 1F - výškově nastavitelné, TPU - černé	48	
	083 A 3F - multifunkční, PUR - černé	69	
	- bílý plast	79	
	- Alu	124	
	084 4F - multifunkční, PUR - černé	84	
Měkká podložka bederní opěry		19	
Náklon sedáku -5° (pro FX 1103 A)		15	
Věšák - DO 021 (pouze se záhlavníkem) - plast černý		7	
	- plast bílý	8	
Kříž $\varnothing$ 68 cm	bílý plast	17	
	leštěný hliník	36	
Kolečka	měkká brzděná	0	
Univerzální kolečka s chromovým nebo bílým kroužkem		43	
Kluzáky vysoké (60 mm)		8	
Kluzáky vysoké (60 mm) s filcem		13	
Plynovka s odpružením dosedu		26	
Vyšší plynovka s odpružením dosedu (pouze pro FX 1103 A)		31	
Plynovka pro výšku sedáku 450 - 570 mm (FX 1103 A)		6	
Plynovka pro výšku sedáku 460 - 580 mm (FX 1102 A)		6	
Síťovina K+R - barva černá 410, šedá, bílá		18	
Síťovina Omega - barva černá		0	
Síťovina RiB - barva černá, šedá, šedomodrá, modrá		0	
 Montáž - bližší informace viz str. 162		15	



Záhlavník  
výškově stavitelný (60 mm)  
a sklopný, čalouněný  
(příplatek)

Opěra výškově  
stavitelná (60 mm)  
systémem Easy-Touch,  
čalouněná

3F multifunkční područky  
(příplatek)

Hlubkové nastavení  
bederní opěry 30 mm  
(příplatek)

Ergonomicky tvarovaný  
sedák Comfort (XXL)

Integrovaný  
posuv sedáku 60 mm

Samonastavitelný přtlak  
zádové opěry  
závisející na tělesné  
hmotnosti uživatele  
v rozmezí 50 -120 kg

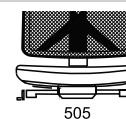
Plynulé nastavení  
výšky sedáku

Kříž leštěný hliník  
(příplatek)  
s velkými kolečky  
o průměru 60 mm

POPIS		CENOVÁ SKUPINA					PARAMETRY		
VOYBRAZENÍ	TYP	MECHANIKA	A	B	C	D	E	m <sup>3</sup>	kg
Uvedené rozměry platí pro základní provedení.			Era, Phoenix	Urban, Jet Bioactive, Xtreme	Fame, Step, Melange, Crisp	Flax, Blazer	kůže Prince černá / č. 52		
	FX 1113 A	ST1	405	423	449	495	593	0,24	15
	FX 1112 A	SELF 1	382	400	426	472	570	0,24	15
	022		53	57	61	64	69		
Záhlavník - plast černý nebo bílý, výškově nastavitelný (60 mm), sklápěcí									

## ZÁKLADNÍ PŘÍPRAVA

Plast - černý, kříž pětiramenný - plast černý Ø 68 cm, kolečka - tvrdá černá, brzděná Ø 60 mm  
Sedák Comfort (XXL) s integrovaným posuvem 60 mm



Židle je v rozmontovaném stavu, jednoduchá montáž (karton 0,24 m<sup>3</sup>).

PŘÍPLATEK	TYP	CENA	
Provedení plast bílý - opěra, sedák, záhlavník		33	
Područky	082 1F - výškově nastavitelné, TPU - černé 083 A 3F - multifunkční, PUR - černé - bílý plast - Alu 084 4F - multifunkční, PUR - černé	48 69 79 124 84	   
Hloubkové nastavení bederní opěry 30 mm		50	
Náklon sedáku -5° (pouze pro FX 1113 A)		15	
Věšák - DO 021 (pouze se záhlavníkem) - plast černý - plast bílý		7 8	 DO 021/022
Kříž Ø 68 cm	bílý plast leštěný hliník	17 36	
Kolečka	měkká brzděná	0	
Univerzální kolečka s chromovým nebo bílým kroužkem		43	
Kluzáky vysoké (60 mm)		8	
Kluzáky vysoké (60 mm) s filcem		13	
Plynovka s odpružením dosedu		26	
Vyšší plynovka s odpružením dosedu (pouze pro FX 1113 A)		31	
Plynovka pro výšku sedáku 450 - 570 mm (FX 1113 A)		6	
Plynovka pro výšku sedáku 460 - 580 mm (FX 1112 A)		6	
Montáž - bližší informace viz str. 162		15	



Věšák  
(pouze se záhlavníkem)  
(příplatek)

Záhlavník  
výškově stavitelný (60 mm)  
a sklopný, čalouněný  
síťovinou RIB  
(příplatek)

Opěra  
výškově stavitelná (60 mm)  
systémem Easy-Touch,  
čalouněná síťovinou RIB

Bederní opěra  
výškově stavitelná 50 mm  
(příplatek)

3F multifunkční područky  
(příplatek)

Ergonomicky tvarovaný  
sedák

Náklon sedáku (- 5°)  
(příplatek)

Synchronní mechanika  
s plynulým přizpůsobením se  
pohybu sedáku. Možnost  
aretace v 5 polohách

Boční nastavení přítlaku  
zádové opěry, plynulým  
pootáčením kličky  
je možné nastavení  
v rozmezí 45 - 120 kg

Posuv sedáku 60 mm  
(příplatek)

Plynulé nastavení  
výšky sedáku

Kříž černý plast  
s velkými kolečky  
o průměru 60 mm

POPIS		CENOVÁ SKUPINA								PARAMETRY	
VOYBRAZENÍ	TYP	MECHANIKA	MESH	P	A	B	C	D	E	m <sup>3</sup>	kg
Uvedené rozměry platí pro základní provedení.											
	FX 1104	ST1		Bondai 322	Era, Phoenix 329	Urban, Milton Valencia, Jet Bioactive, Xtreme 339	Fame, Step, Step Melange, Oceanic, Crisp 351	Flax, Blazer 369	kůže Prince 409	0,24	15
	FX 1114	ST1			373	391	417	463	561	0,24	15,5
	022		49	51	53	57	61	64	69		

Záhlavník - plast černý nebo bílý,  
výškově nastavitelný (60 mm), sklopný

#### ZÁKLADNÍ PŘÍPLATEK

Plast - černý, kříž pětiramenný - plast černý  $\varnothing$  68 cm, kolečka - tvrdá černá, brzděná  $\varnothing$  60 mm  
Sítovina K+R 482 - barva černá  
Bederní opěra výškově nastavitelná 50 mm (pouze pro FX 1104)

✂ Židle je v rozmontovaném stavu, jednoduchá montáž (karton 0,24 m<sup>3</sup>).

#### UPOZORNĚNÍ


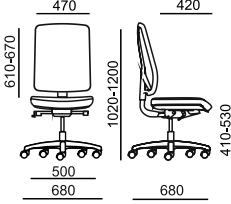

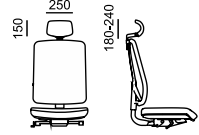
Látku Oceanic, Flax, Blazer lze použít pouze na sedáky.  
Pro FX 1114 pouze kůže 52.

PŘÍPLATEK	TYP	CENA	
Provedení plast bílý - opěra, sedák, záhlavník		33	
Područky	082 1F - výškově nastavitelné, TPU - černé 083 A 3F - multifunkční, PUR - černé - bílý plast - Alu 084 4F - multifunkční, PUR - černé	48 69 79 124 84	
Hlubkové nastavení bederní opěry 30 mm (pouze pro FX 1114)		50	
Měkká podložka bederní opěry (pouze pro FX 1104)		19	
Posuv sedáku 60 mm (pouze pro FX 1104)		20	
Náklon sedáku -5° (pouze pro FX 1104)		15	
Náklon - 5° + posuv 60 mm (pouze pro FX 1104)		30	
Věšák - DO 021 (pouze se záhlavníkem) - plast černý - plast bílý		7 8	
Kříž $\varnothing$ 68 cm	bílý plast leštěný hliník	17 36	
Kolečka	měkká brzděná	0	
Univerzální kolečka s chromovým nebo bílým kroužkem		43	
Kluzáky vysoké (60 mm)		8	
Kluzáky vysoké (60 mm) s filcem		13	
Plynovka s odpružením do sedu		26	
Vyšší plynovka s odpružením do sedu		31	
Plynovka pro výšku sedáku 440 - 560 mm		6	
Sítovina K+R - barva černá 410, šedá, bílá		18	
Sítovina Omega - barva černá		0	
Sítovina RIB - barva černá, šedá, šedomodrá, modrá		0	
✂ Montáž - bližší informace viz str. 162		15	

# FLEXi TECH










POPIS		CENOVÁ SKUPINA			PARAMETRY	
VOYBRAZENÍ	TYP	MECHANIKA	B	C	m <sup>3</sup>	kg
Uvedené rozměry platí pro základní provedení.			Valencia, Jet Bioactive	Silvertex		
		FX 1124	ST1	355	381	0,24 15
		022		57	61	
Záhlavník - plast černý nebo bílý, výškově stavitelný (60 mm), sklopný						

## ZÁKLADNÍ PROVEDENÍ

Plast - černý, kříž pětiramenný - plast černý Ø 68 cm, kolečka - tvrdá černá, brzděná Ø 60 mm

 Židle je v rozmontovaném stavu, jednoduchá montáž (karton 0,24 m<sup>3</sup>).

PŘÍPLATEK	TYP	CENA	
Provedení plast bílý - opěra, sedák, záhlavník		33	
Područky	082 1F - výškově stavitelné, TPU - černé 083 A 3F - multifunkční, PUR - černé - bílý plast - Alu 084 4F - multifunkční, PUR - černé	48 69 79 124 84	
Posuv sedáku 60 mm		20	
Náklon sedáku -5°		15	
Náklon - 5° + posuv 60 mm		30	
Věšák - DO 021 (pouze se záhlavníkem) - plast černý - plast bílý		7 8	
Kříž Ø 68 cm	bílý plast leštěný hliník	17 36	
Kolečka	měkká brzděná	0	
Univerzální kolečka s chromovým nebo bílým kroužkem		43	
Kluzáky vysoké (60 mm)		8	
Kluzáky vysoké (60 mm) s filcem		13	
Plynovka s odpružením dosedu		26	
Vyšší plynovka s odpružením dosedu		31	
Plynovka pro výšku sedáku 440 - 560 mm		6	
 Montáž - bližší informace viz str. 162		15	



POPIS			CENOVÁ SKUPINA					PARAMETRY	
VYOBRAZENÍ	TYP	STOHOVÁNÍ	A	B	C	D	E	m <sup>3</sup> /ks	kg
Uvedené rozměry platí pro základní provedení.			Era, Phoenix	Urban, Jet Bioactive, Xtreme	Fame, Step, Step Melange, Oceanic, Crisp	Flax, Blazer	kůže Prince		
	FX 1161	 4	267	277	289	307	347	0,47/2	9,5
	FX 1171	 4	279	295	316	358		0,47/2	11

#### ZÁKLADNÍ PROVEDENÍ

FX 1161 - opěra - síťovina K+R 482 - černá  
FX 1171 - celočalouněná opěra

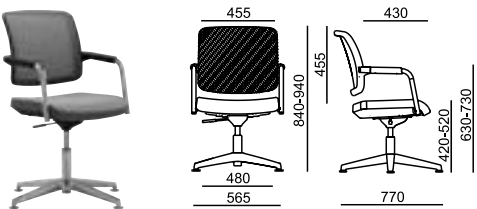
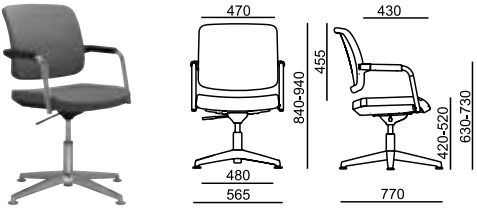
Rám - černý, trubkový profil Ø 25 x 2 mm  
Područky plast (PP) - černé

#### UPOZORNĚNÍ

Látku Oceanic, Flax, Blazer lze použít pouze na sedáky

PŘÍPLATEK	TYP	CENA
Provedení plast bílý, opěrka, sedák, područky		31
Rám	chrom	28
Kluzáky s filcem		5
Síťovina K+R - barva černá 410, šedá, bílá		15
Síťovina Omega - barva černá		0
Síťovina RIB - barva černá, šedá, šedomodrá, modrá		0



POPIS			CENOVÁ SKUPINA					PARAMETRY	
VOYBRAZENÍ	TYP	MECHANIKA	A	B	C	D	E	m <sup>3</sup>	kg
Uvedené rozměry platí pro základní provedení.			Era, Phoenix	Urban, Jet Bioactive, Xtreme	Fame, Step, Step Melange, Oceanic, Crisp	Flax, Blazer	kůže Prince		
	FX 1162	SW2	433	443	455	473	513	0,35	11,5
	FX 1172	SW2	446	462	483	525		0,35	13

#### ZÁKLADNÍ PROVEDENÍ

FX 1162 - opěra - síťovina K+R 482 - černá  
 FX 1172 - celočalouněná opěra

Podnož - čtyřramenný kříž, provedení leštěný Alu  
 Univerzální kluzáky pro měkkou i tvrdou podlahu  
 Rám - chrom, trubkový profil Ø 25 x 2 mm  
 Plynová pružina - chrom (výškově stavitelná)  
 Područky plast (PP) - černé

#### UPOZORNĚNÍ

Látku Oceanic, Flax, Blazer lze použít pouze na sedáky.

PŘÍPLATEK	TYP	CENA
Provedení plast bílý, opěrka, sedák, područky		31
Mechanismus	houpací (bez aretace)	22
Autoreturn	výškově stavitelný: - výška sedáku při nejnižší poloze plynovky 420 mm - plynovka bez zatížení vyjede do nejvyšší polohy sedáku 510 mm - v nejvyšší poloze plynové pružiny je výška područek 730 mm	34
Autoreturn	otočný bez nastavení výšky: - výška sedáku 465 mm - výška područek 685 mm	28
Síťovina K+R - barva černá 410, šedá, bílá		15
Síťovina Omega - barva černá		0
Síťovina RiB - barva černá, šedá, šedomodrá, modrá		0



POPIS			CENOVÁ SKUPINA					PARAMETRY	
VOYBRAZENÍ	TYP	MECHANIKA	A	B	C	D	E	m <sup>3</sup>	kg
Uvedené rozměry platí pro základní provedení.			Era, Phoenix	Urban, Jet Bioactive, Xtreme	Fame, Step, Step Melange, Oceanic, Crisp	Flax, Blazer	kůže Prince		
	FX 1163	SW2	333	343	355	373	413	0,35	11,5
	FX 1173	SW2	344	360	381	423		0,35	13

#### ZÁKLADNÍ PROVEDENÍ

Plast - černý, kříž pětiramenný - plast černý  $\varnothing$  68 cm, kolečka - tvrdá černá, brzděná  $\varnothing$  60 mm

FX 1163 - opěra - síťovina K+R 482 - černá  
FX 1173 - celočalouněná opěra

Rám - černý, trubkový profil  $\varnothing$  25 x 2 mm  
Područky plast (PP) - černé

#### UPOZORNĚNÍ

Látku Oceanic, Flax, Blazer lze použít pouze na sedáky.

PŘÍPLATEK	TYP	CENA
Provedení plast bílý, opěrka, sedák, područky		31
Mechanismus	houpací (bez aretace)	22
Kříž $\varnothing$ 68 cm	bílý plast leštěný hliník	17 36
Rám	chrom	28
Nožní kolo - chrom (jen s kluzáky)	(výška sedáku 550 - 770 mm)	53
Kolečka	měkká brzděná	0
Univerzální kolečka s chromovým nebo bílým kroužkem		43
Kluzáky vysoké (60 mm)		8
Kluzáky vysoké (60 mm) s filcem		13
Plynovka s odpružením dosedu		26
Plynovka pro výšku sedáku	450 - 570 mm	6
Síťovina K+R - barva černá 410, šedá, bílá		15
Síťovina Omega - barva černá		0
Síťovina RIB - barva černá, šedá, šedomodrá, modrá		0





Záhlavník  
výškově stavitelný  
(60 mm) a sklopný  
(příplatek)

Opěra výškově  
stavitelná (70 mm)  
tlačítkem na pravé straně  
z pozice sedícího

4F multifunkční područky  
(příplatek)

Zadní část opěry  
krytá plastem

Hlubkové nastavení  
bederní opěry 30 mm  
(příplatek)

Ergonomicky  
tvarovaný sedák

Posuv sedáku 60 mm

Aretace náklonu sedák


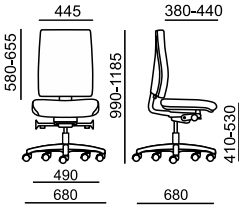

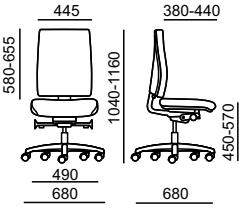

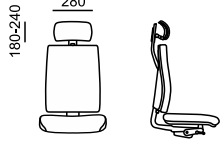
Boční nastavení přitlaku  
zádové opěry, plynulým  
pootáčením kolečka je možné  
nastavení v rozmezí  
45 - 120 kg

3D mechanismus  
s možností aretace

Plynulé nastavení  
výšky sedáku

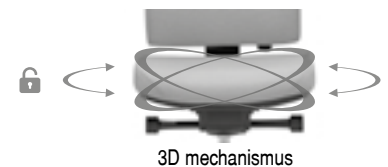
Kříž černý plast  
s velkými kolečky  
o průměru 60 mm






POPIS			CENOVÁ SKUPINA					PARAMETRY	
VOYBRAZENÍ	TYP	MECHANIKA	A	B	C	D	E	m <sup>3</sup>	kg
Uvedené rozměry platí pro základní provedení.			Era, Phoenix	Urban, Valencia, Jet Bioactive, Xtreme, Milton	Fame, Step, Step Melange, Silvertex, Oceanic, Crisp	Flax, Blazer	kůže Prince		
 	FL 745	STA	405	424	446	489	548	0,35	18
 	FL 746	S3D	421	440	462	505	564	0,35	17,8
 	014		98	100	103	107	111		
Záhlavník									

## ZÁKLADNÍ PROVEDENÍ

Plast - černý, kříž pětiramenný - plast černý  $\varnothing$  68 cm, kolečka - tvrdá černá, brzděná  $\varnothing$  60 mm  
 Posuv sedáku 60 mm  
 Náklon sedáku +2° až -9° včetně opěry (pouze pro FL 745)  
 3D mechanismus - náklon sedáku a opěry až 4° (pouze pro FL 746)



PŘÍPLATEK	TYP	CENA	
Područky	088 4F - multifunkční, PUR - černé	154	 088  089 NPR
	- Alu	187	
	089 4F NPR - multifunkční, PUR - černé	141	
Hloubkové nastavení bederní opěry 30 mm		50	
Posuv sedáku 100 mm (lze pouze s černým plastovým křížem $\varnothing$ 71 cm)		6	
Kříž $\varnothing$ 68 cm	leštěný hliník	36	
Kříž $\varnothing$ 71 cm	černý	21	
Kolečka	měkká brzděná	0	
Univerzální kolečka s chromovým kroužkem		43	
Kluzáky vysoké (60 mm)		8	
Kluzáky vysoké (60 mm) s filcem		13	
Plynovka s odpružením dosedu (pouze pro FL 745)		26	
Plynovka pro výšku sedáku 450 - 570 mm		6	



Záhlavník  
výškově stavitelný (60 mm)  
a sklopný  
(příplatek)

Opěra výškově  
stavitelná (70 mm)  
tlačítkem na pravé straně  
z pozice sedícího.  
Zadní část opěry krytá  
plastem

089 NPR  
4F multifunkční područky  
(příplatek)

Hlubkové nastavení  
bederní opěry 30 mm  
(příplatek)

Posuv sedáku 100 mm

Ergonomicky  
tvarovaný sedák

Synchronní mechanika  
s aktivním náklonem  
sedáku a opěry

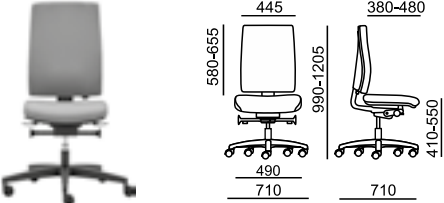
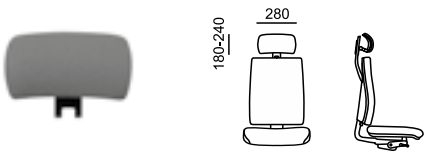
Boční nastavení přitlaku  
zádové opěry, plynulým  
pootáčením kolečka  
je možné nastavení  
v rozmezí 45 - 120 kg

Kolečko pro aretaci  
náklonu sedáku

Plynulé nastavení  
výšky sedáku

Ovládací páčka  
pro regulaci pohybu (záklonu)  
opěry v 5 polohách.  
Aretace sedáku a opěry  
pouze v základní poloze.

Kříž NPR černý plast  
(průměr 71 cm)  
s velkými kolečky  
o průměru 60 mm

POPIS			CENOVÁ SKUPINA					PARAMETRY	
VYOBRAZENÍ	TYP	MECHANIKA	A	B	C	D	E	m <sup>3</sup>	kg
Uvedené rozměry platí pro základní provedení.			Era, Phoenix	Urban, Valencia, Jet Bioactive, Xtreme, Milton	Fame, Step, Step Melange, Silvertex, Oceanic, Crisp	Flax, Blazer	kůže Prince		
	FL 744 NPR	STA	483	502	524	567	626	0,35	18
	014		98	100	103	107	111		
Záhlavník									




## ZÁKLADNÍ PROVEDENÍ

FL 744 NPR: podle normy NPR 1813 : 2900

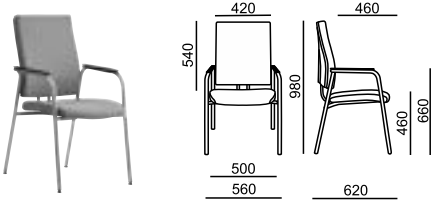

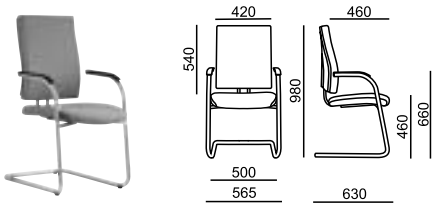

Plast - černý, kříž pětiramenný - plast černý Ø 71 cm, kolečka - tvrdá černá, brzděná Ø 60 mm

Posuv sedáku 100 mm

Náklon sedáku +2 až -9° (včetně opěry)


PŘÍPLATEK	TYP	CENA	
Područky	089 4F NPR - multifunkční, PUR - černé	141	 089 NPR
Hlubkové nastavení bederní opěry 30 mm		50	
Kolečka	měkká brzděná	0	 
Kluzáky vysoké (60 mm)		8	
Kluzáky vysoké (60 mm) s filcem		13	



POPIS			CENOVÁ SKUPINA					PARAMETRY	
VYOBRAZENÍ	TYP	STOHOVÁNÍ	A	B	C	D	E	m <sup>3</sup> /ks	kg
Uvedené rozměry platí pro základní provedení.			Era, Phoenix	Urban, Valencia, Jet Bioactive, Xtreme, Milton	Fame, Step, Step Melange, Silvertex, Oceanic, Crisp	Flax, Blazer	kůže Prince		
	FL 750 E	 3	321	332	348	383	435	0,47/1	12
	FL 760 E	 3	351	364	380	415	467	0,47/1	12

## ZÁKLADNÍ PROVEDENÍ

Rám - černý, čtyřnožka trubkový profil  $\varnothing 25 \times 1,5$  mm, pérovka trubkový profil  $\varnothing 25 \times 2$  mm  
 Područky plast (PP) - černé

PŘÍPLATEK	TYP	CENA	
Kožený potah na područky	PO 649 (pouze v kůži Prince pro FL 760 E)	26	 PO 649
Rám	chrom	53	
Kluzáky s filcem		5	



Vysoká  
celočalouněná opěra  
se záhlavníkem,  
prošíťí STYLE A  
(příplatek)

Područky 020 - leštěný Alu  
s opěrnou podložkou  
čalouněnou kůží Prince  
(příplatek)


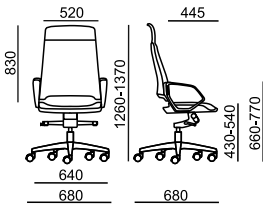

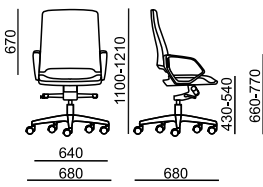

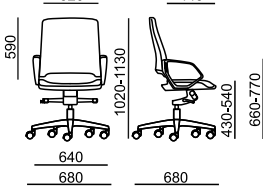
Ergonomicky  
tvarovaný sedák,  
prošíťí STYLE A  
(příplatek)

Aretace ve 4 polohách

Boční nastavení  
přítlaču zádové opěry  
v rozmezí 45 -120 kg

Plynulé nastavení  
výšky sedáku

Kříž - leštěný hliník  
s velkými kolečky  
s chromovým kroužkem  
o průměru 60 mm  
(příplatek)

POPIS			CENOVÁ SKUPINA					PARAMETRY	
VYOBRAZENÍ	TYP	MECHANIKA	B	C	D	E	F	m <sup>3</sup>	kg
Uvedené rozměry platí pro základní provedení.									
 	TE 1301	ER1	892	925	980	1 098	1 196	0,75	25
 	TE 1302	ER1	850	879	930	1 038	1 121	0,75	24
 	TE 1303	ER1	820	846	892	991	1 066	0,75	22

## ZÁKLADNÍ PŘÍPRAVA

Kříž pětiramenný - leštěný hliník Ø 68 cm, kolečka - tvrdá černá, brzděná Ø 60 mm  
Područky 010 - leštěný ALU

## STANDARD:

- barva nitě je shodná s barvou čalounění
- barva nitě je kontrastní k čalounění (černá, bílá, světle šedá), nelze v látce Urban, Jet Bioactive a Milton



010

PŘÍPLATEK	TYP	CENA
STYLE A: příčné prošití sedáku a opěry (nelze v látce Urban, Jet Bioactive a Milton) - barva nitě je shodná s barvou čalounění - barva nitě je kontrastní k čalounění (černá, bílá, světle šedá)		19
Područky	020 - leštěný Alu s opěrnou podložkou čalouněnou pouze kůží	35
Kolečka Univerzální kolečka s chromovým kroužkem Kluzáky vysoké (60 mm) Kluzáky vysoké (60 mm) s filcem	měkká brzděná	0 43 8 13

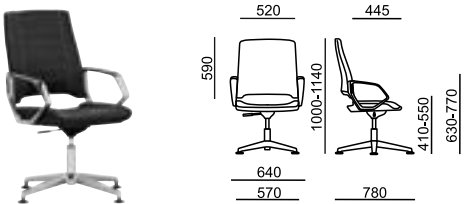


020







POPIS			CENOVÁ SKUPINA					PARAMETRY	
VYOBRAZENÍ	TYP	MECHANIKA	B	C	D	E	F	m <sup>3</sup>	kg
Uvedené rozměry platí pro základní provedení.			Urban, Milton, Jet Bioactive	Fame, Step, Step Melange	Flax, Blazer	kůže Prince	kůže Solid		
	TE 1322	SW2	803	829	875	974	1 049	0,75	18

## ZÁKLADNÍ PROVEDENÍ

Podnož - čtyřramenný kříž, provedení leštěný ALU, kluzáky  
 Plynová pružina - chrom (výškově stavitelná)

Područky 010 - leštěný ALU

## STANDARD:

- barva nitě je shodná s barvou čalounění
- barva nitě je kontrastní k čalounění (černá, bílá, světle šedá), nelze v látce Urban, Jet Bioactive a Milton



## PŘÍPLATEK

TYP

CENA

STYLE A: příčné prošití sedáku a opěry (nelze v látce Urban, Jet Bioactive a Milton)

- barva nitě je shodná s barvou čalounění
- barva nitě je kontrastní k čalounění (černá, bílá, světle šedá)

19



Područky

020 - leštěný Alu s opěrnou podložkou čalouněnou pouze kůží

35



Mechanismus

houpací (bez aretace)

22

Autoreturn

otočný bez nastavení výšky:  
 - výška sedáku 480 mm  
 - výška područek 700 mm

28

Autoreturn

výškově stavitelný:  
 - výška sedáku při nejnižší poloze plynovky 450 mm  
 - plynovka bez zatížení vyjede do nejvyšší polohy sedáku 540 mm  
 - v nejvyšší poloze plynové pružiny je výška područek 740 mm

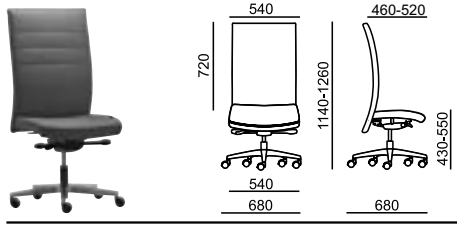
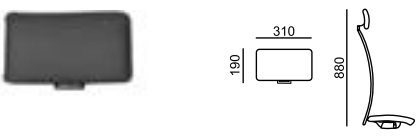
34

Kluzáky s filcem

15





# FUTURA 150

POPIS			CENOVÁ SKUPINA					PARAMETRY	
VOYBRAZENÍ	TYP	MECHANIKA	A	B	C	D	E	m <sup>3</sup>	kg
Uvedené rozměry platí pro základní provedení.			Era, Phoenix	Urban, Valencia, Jet Bioactive, Xtreme	Fame, Step, Step Melange, Silvertex, Oceanic, Pure	Flax, Blazer	kůže Prince		
	FU 3121	ST4	575	598	633	685	775	0,75	28
	015		128	133	139	141	144		
Záhlavník (leštěný hliník)									


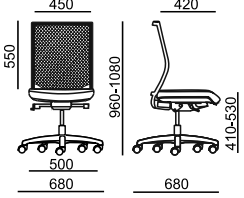

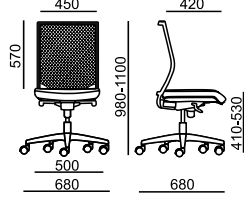
## ZÁKLADNÍ PROVEDENÍ

Kříž pětiramenný- leštěný hliník  $\varnothing$  68 cm, kolečka - tvrdá černá, brzděná  $\varnothing$  60 mm

Posuv sedáku 60 mm, náklon sedáku -5°


PŘÍPLATEK	TYP	CENA	
Područky	088 3F - multifunkční, PUR - Alu	187	 088
Kolečka	měkká brzděná	0	






POPIS			CENOVÁ SKUPINA					PARAMETRY		
VYOBRAZENÍ	TYP	MECHA- NIKA	P	A	B	C	D	E	m <sup>3</sup>	kg
Uvedené rozměry platí pro základní provedení.			Bondai	Era, Phoenix	Urban, Valencia, Jet Bioactive, Xtreme	Fame, Step, Step Melange, Silvertex, Oceanic	Flax, Blazer	kůže Prince		
 	EP 1204	ST1	306	313	323	335	353	393	0,25	15
 	EP 1207	ST5	270	277	287	299	317	357	0,25	15

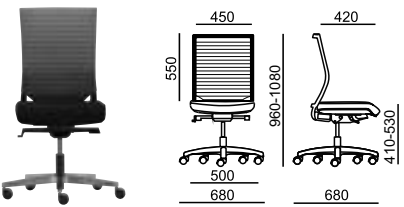
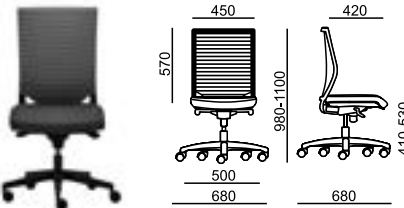
## ZÁKLADNÍ PROVEDENÍ

Plast - černý, kříž pětiramenný - plast černý  $\varnothing$  68 cm, kolečka - tvrdá černá, brzděná  $\varnothing$  60 mm  
Sítovina K+R 482 - černá

 Židle je v rozmontovaném stavu, jednoduchá montáž (karton 0,24 m<sup>3</sup>).


PŘÍPLATEK	TYP	CENA	
Područky	082 1F - výškově stavitelné, PP- černé	42	
	082 1F - výškově stavitelné, TPU - černé	48	
	083 A 3F - multifunkční, PUR - černé	69	
	- Alu	124	
	084 4F - multifunkční, PUR - černé	84	
Výškové nastavení bederní opěry 100 mm		10	
Posuv sedáku 60 mm (pouze pro EP 1204)		20	
Náklon -5° (pouze pro EP 1204)		15	
Náklon -5° + posuv 60 mm (pouze pro EP 1204)		30	
Kříž $\varnothing$ 68 cm	leštěný hliník	36	
Kolečka	měkká brzděná	0	
Kluzáky vysoké (60 mm)		8	
Kluzáky vysoké (60 mm) s filcem		13	
Plynovka s odpružením do sedu		26	
Vyšší plynovka s odpružením do sedu		31	
Plynovka pro výšku sedáku 440-560 mm		6	
Sítovina K+R - barva černá 410, šedá, bílá		18	
Sítovina Omega - barva černá		0	
Sítovina RIB - barva černá, šedá, šedomodrá, modrá		0	
 Montáž - bližší informace viz str. 162		15	






POPIS			CENOVÁ SKUPINA					PARAMETRY		
VOYBRAZENÍ	TYP	MECHA- NIKA	P	A	B	C	D	E	m <sup>3</sup>	kg
Uvedené rozměry platí pro základní provedení.			Bondai	Era, Phoenix	Urban, Valencia, Jet Bioactive, Xtreme	Fame, Step, Step Melange, Silvertext, Oceanic	Flax, Blazer	kůže Prince		
	EP 1204 L	ST1	347	354	364	376	394	434	0,25	15
	EP 1207 L	ST5	310	317	327	339	357	397	0,25	15

## ZÁKLADNÍ PŘÍPRAVA

Plast - černý, kříž pětiramenný - plast černý Ø 68 cm, kolečka - tvrdá černá, brzděná Ø 60 mm  
Látka LINE (pouze opěra) - černá 6005, šedá 6004, červená 6006 nebo zelená 6008

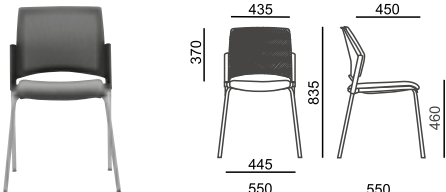

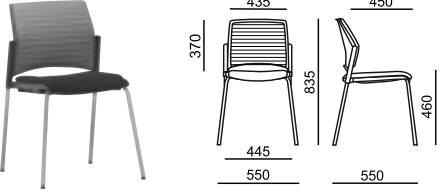

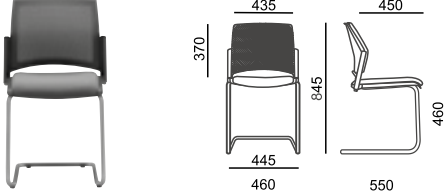

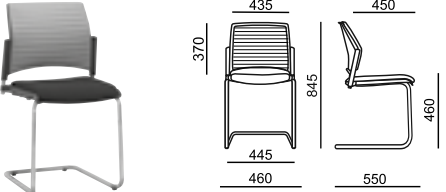

 Židle je v rozmontovaném stavu, jednoduchá montáž (karton 0,24 m<sup>3</sup>).

PŘÍPLATEK	TYP	CENA	
Područky	082 1F - výškově nastavitelné, PP - černé	42	
	082 1F - výškově nastavitelné, TPU - černé	48	
	083 A 3F - multifunkční, PUR - černé	69	
	- Alu	124	
	084 4F - multifunkční, PUR - černé	84	
Výškové nastavení bederní opěry 100 mm		10	
Posuv sedáku 60 mm (pouze pro EP 1204 L)		20	
Náklon -5° (pouze pro EP 1204 L)		15	
Náklon -5° + posuv 60 mm (pouze pro EP 1204 L)		30	
Kříž Ø 68 cm	leštěný hliník	36	
Kolečka	měkká brzděná	0	
Kluzáky vysoké (60 mm)		8	
Kluzáky vysoké (60 mm) s filcem		13	
Plynovka s odpružením do sedu		26	
Vyšší plynovka s odpružením do sedu		31	
Plynovka pro výšku sedáku 440 - 560 mm		6	
 Montáž - bližší informace viz str. 162		15	

# EASY PRO







POPIS			CENOVÁ SKUPINA						PARAMETRY	
VOYBRAZENÍ	TYP	STOHOVÁNÍ	P	A	B	C	D	E	m <sup>3</sup> /ks	kg
Uvedené rozměry platí pro základní provedení.			Bondai	Era, Phoenix	Urban, Valencia, Jet Bioactive, Xtreme	Fame, Step, Step Melange, Silvertex, Oceanic	Flax, Blazer	kůže Prince		
	EP 1222		151	156	164	174	189	224	0,47/3	5
	EP 1222 L		180	185	193	203	218	253	0,47/3	5
	EP 1224		196	201	209	219	234	269	0,47/3	6,5
	EP 1224 L		225	230	238	248	263	298	0,47/3	6,5

## ZÁKLADNÍ PROVEDENÍ

Rám - černý, čtyřnožka trubkový profil  $\varnothing 22 \times 1,5$  mm, pérovka trubkový profil  $\varnothing 22 \times 2,5$  mm

EP 1222, 1224 - Síťovina K+R 482 - černá

EP 1222 L, 1224 L - Látko Line pouze opěra - černá 6005, šedá 6004, červená 6006 nebo zelená 6008

PŘÍPLATEK	TYP	CENA	
Područky	043 - pevné PP	21	 043
Spojka bez područek	033	13	
Spojka s područkami	034	13	
Rám	chrom	11	
Rám s kolečky $\varnothing 50$ mm - pro typ EP 1222 a EP 1222 L		45	
Kluzáky s filcem		5	
Síťovina K+R - barva černá 410, šedá, bílá		15	
Síťovina Omega - barva černá		0	
Síťovina RiB - barva černá, šedá, šedomodrá, modrá		0	



Prošíť

Opěra výškově  
stavitelná (70 mm)  
systémem Easy - Touch

3F multifunkční područky  
(příplatek)

Ergonomicky tvarovaný sedák

Negativní náklon sedáku (-5°)  
(příplatek)


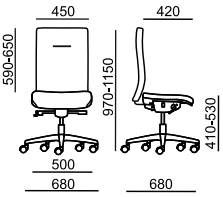

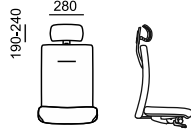

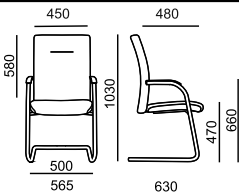


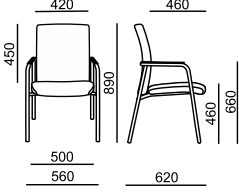


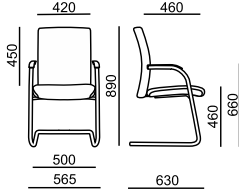

Boční nastavení přítlaču  
zádové opěry, plynulým  
pootáčením kličky  
je možné nastavení  
v rozmezí 45 - 120 kg

Plynulé nastavení  
výšky sedáku

Synchronní mechanika  
s plynulým přizpůsobením se  
pohybu sedáku. Možnost  
aretace v 5 polohách

Posuv sedáku 60 mm  
(příplatek)

Kříž černý plast  
s velkými kolečky  
o průměru 60 mm

POPIS			CENOVÁ SKUPINA					PARAMETRY		
VOYBRAZENÍ	TYP	MECHANIKA	A	B	C	D	E	m <sup>3</sup>	kg	
Uvedené rozměry platí pro základní provedení.										
		FO 642 C	ST1	350	370	396	442	510	0,35	15
		024		60	62	65	69	73		
Záhlavník										
VOYBRAZENÍ	TYP	STOHOVÁNÍ	A	B	C	D	E	m <sup>3</sup> /ks	kg	
		FO 646 A	 3	334	352	373	415	480	0,473	14
		FO 647 E	 3	257	284	303	343	406	0,55/2	12
		FO 649 E	 3	288	305	324	364	427	0,55/2	12

### ZÁKLADNÍ PROVEDENÍ

Plast - černý, kříž pětiramenný - plast černý Ø 68 cm, kolečka - tvrdá černá, brzděná Ø 60 mm  
Rám s područkami (PP) - černý, čtyřnožka trubkový profil Ø 25 x 1,5 mm (přední nohy), Ø 22 x 1,5 mm (zadní nohy), pérovka trubkový profil Ø 25 x 2 mm

### PŘÍPLATEK

### CENA

Kožený potah na područky - PO 649 (pouze v kůži Prince pro FO 646 A a 649 E)

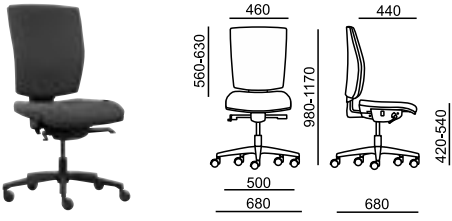
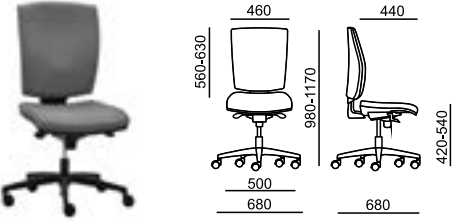
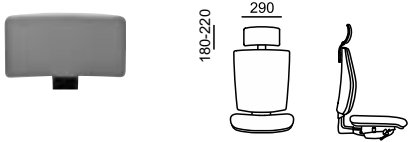
26



PŘÍPLATEK	TYP	CENA
Područky	082 1F - výškově stavitelné, TPU - černé 083 A 3F - multifunkční, PUR - černé - Alu 084 4F - multifunkční, PUR - černé	48 69 124 84
Designový prvek - chrom	(pouze pro FO 642 C, FO 646 A)	23
Posuv sedáku 60 mm		20
Náklon sedáku -5°		15
Náklon -5° + posuv 60 mm		30
Kříž Ø 68 cm	leštěný hliník	36
Rám	chrom	53
Kolečka	měkká brzděná	0
Kluzáky vysoké (60 mm)		8
Kluzáky vysoké (60 mm) s filcem		13
Kluzáky s filcem	pro konferenční židle	5
Plynovka s odpružením dosedu		26
Plynovka pro výšku sedáku 440-560 mm		6





POPIS		CENOVÁ SKUPINA						PARAMETRY		
VOYBRAZENÍ	TYP	MECHANIKA	P	A	B	C	D	E	m <sup>3</sup>	kg
Uvedené rozměry platí pro základní provedení.			Bondai	Era, Phoenix	Urban, Valencia, Jet Bioactive, Xtreme	Fame, Step, Step Melange, Silvertex, Oceanic	Flax, Blazer	kůže Prince		
	AT 985 A	ST1	306	315	333	353	394	445	0,35	15
	AT 986 B	ST5	280	289	307	327	368	419	0,35	15
	027		58	60	62	65	69	73		
Záhlavník - výškově stavitelný (60 mm), sklopný										

## ZÁKLADNÍ PROVEDENÍ

Plast - černý, kříž pětiramenný - plast černý Ø 68 cm, kolečka - tvrdá černá, brzděná Ø 60 mm

PŘÍPLATEK	TYP	CENA	
Područky	082 1F - výškově stavitelné, TPU - černé 083 A 3F - multifunkční, PUR - černé - Alu	48 69 124	
Hloubkové nastavení bederní opěry 30 mm		50	
Posuv sedáku 60 mm		28	
Náklon sedáku -5° (pouze pro AT 985 A)		15	
Kříž Ø 68 cm	leštěný hliník	36	
Kolečka	měkká brzděná	0	
Kluzáky vysoké (60 mm)		8	
Kluzáky vysoké (60 mm) s filcem		13	
Plynovka s odpružením do sedu		26	
Plynovka pro výšku sedáku 460 - 580 mm		6	



Záhlavník  
výškově stavitelný,  
sklopný  
(příplatek)

Opěra výškově  
stavitelná (70 mm)  
systémem Easy - Touch,  
zadní část opěry  
krytá plastem


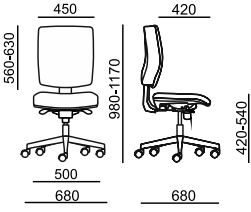

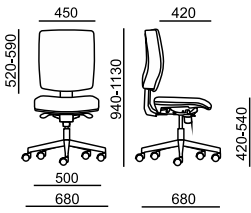

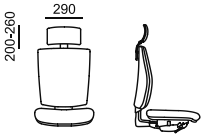
3F multifunkční područky  
(příplatek)

Plynulé nastavení  
výšky sedáku

Možnost aretace v 5 polohách

Nastavení protitlaku  
zádové opěry  
v rozmezí 45 - 120 kg  
tělesné hmotnosti

Kříž leštěný hliník  
(příplatek)  
s velkými kolečky  
o průměru 60 mm





POPIS		CENOVÁ SKUPINA					PARAMETRY	
VOYBRAZENÍ	TYP	MECHANIKA	P	A	B	C	m <sup>3</sup>	kg
Uvedené rozměry platí pro základní provedení.			Bondai	Era, Phoenix	Urban, Valencia, Jet Bioactive, Xtreme	Fame, Step, Step Melange, Oceanic		
 	ZE 919 A	ST5	254	263	279	298	0,23	14
 	ZE 916 B	ST5	249	258	274	293	0,23	14
 	027		58	60	62	65		
Záhlavník pouze pro ZE 919 A								

## ZÁKLADNÍ PŘÍLOHY

Plast - černý, kříž pětiramenný - plast černý  $\varnothing$  68 cm, kolečka - tvrdá černá, brzděná  $\varnothing$  60 mm



Židle je v rozmontovaném stavu, jednoduchá montáž (karton 0,24 m<sup>3</sup>).

PŘÍPLATEK	TYP	CENA	
Područky	082 1F - výškově stavitelné PP - černé	42	 082  083 A
	082 1F - výškově stavitelné, TPU - černé	48	
	083 A 3F - multifunkční, PUR - černé	69	
	- Alu	124	
Posuv sedáku 60 mm		28	
Hlubkové nastavení bederní opěry 30 mm (pouze pro ZE 919 A)		50	
Kříž $\varnothing$ 68 cm	leštěný hliník	36	
Kolečka	měkká brzděná ( $\varnothing$ 60 mm)	0	 
Kluzáky vysoké (60 mm)		8	
Kluzáky vysoké (60 mm) s filcem		13	
Montáž - bližší informace viz str. 162		15	


Čalouněný sedák

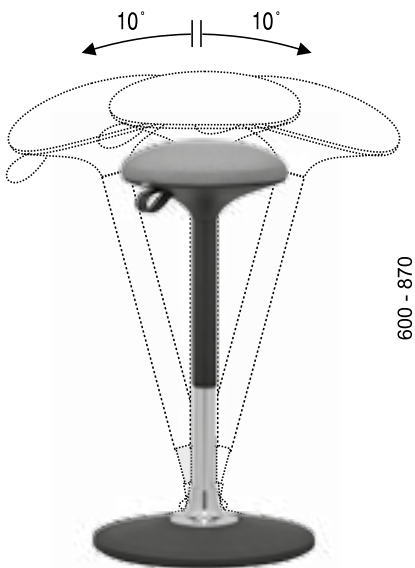
Výškové nastavení

Kruhová základna  
Ø 400 mm





POPIS		CENOVÁ SKUPINA				PARAMETRY	
VYOBRAZENÍ	TYP	A	B	C	D	m <sup>3</sup>	kg
Uvedené rozměry platí pro základní provedení.		Era, Phoenix	Urban, Jet Bioactive, Xtreme, Milton	Fame, Step, Step Melange, Silvertext, Oceanic	Flax, Blazer		
	BL 7360	323	327	331	339	0,1	6,5

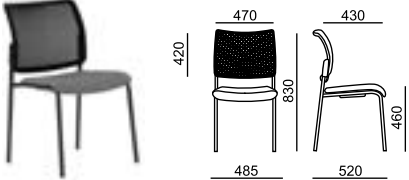

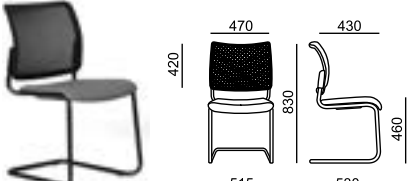



#### ZÁKLADNÍ PROVEDENÍ

Balanční výškově nastavitelná přisedová židle vhodná k výškově stavitelnému stolu.  
Židle umožňuje rotační pohyb v rozsahu 360° s bočním náklonem až 10°.

Kruhová základna  $\varnothing$  400 mm




POPIS		CENOVÁ SKUPINA							PARAMETRY	
VOYBRAZENÍ	TYP	STOHOVÁNÍ	P	A	B	C	D	E	m³/ks	kg
Uvedené rozměry platí pro základní provedení.										
 <p>Čalouněný sedák</p>	NT 682 A		179	185	194	205	220	252	0,47/2	5,5
 <p>Čalouněný sedák</p>	NT 685 A		185	191	200	211	226	258	0,47/2	7

## ZÁKLADNÍ PŘÍPRAVA


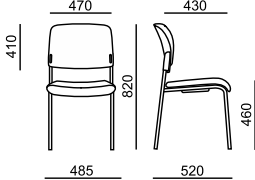


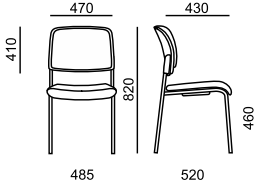


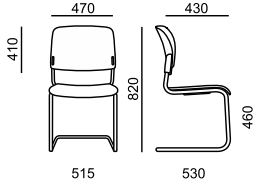


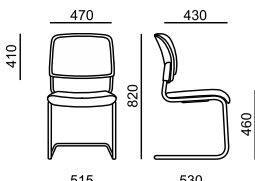

Sítovina K+R 482 - černá

Rám - černý, čtyřnožka trubkový profil  $\varnothing 22 \times 1,5$  mm, pérovka trubkový profil  $\varnothing 22 \times 2,5$  mm

PŘÍPLATEK	TYP	CENA
Područky	044 - pevné PP	30
		
Rám	chrom	40
Kluzáky s filcem		5
Sítovina K+R - barva černá 410, šedá, bílá		15
Sítovina Omega - barva černá		0
Sítovina RIB - barva černá, šedá, šedomodrá, modrá		0


# RONDO



POPIS		GENOVÁ SKUPINA						PARAMETRY		
VYOBRAZENÍ	TYP	STOHOVÁNÍ	P	A	B	C	D	E	m³/ks	kg
Uvedené rozměry platí pro základní provedení.										
 Čalouněný sedák 	RO 942 A	 4	Bondai	Era, Phoenix	Urban, Valencia, Jet Bioactive, Xtreme, Milton	Fame, Step, Step Melange, Silvertex, Oceanic, Crisp	Flax, Blazer	kůže Prince	0,47/2	5,5
 Čalouněný sedák a segment opěradla 	RO 943 A	 4							0,47/2	6
 Čalouněný sedák 	RO 952 A	 4							0,47/2	7
 Čalouněný sedák a segment opěradla 	RO 953 A	 4							0,47/2	7,5

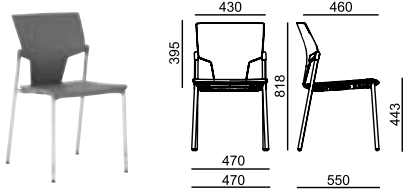

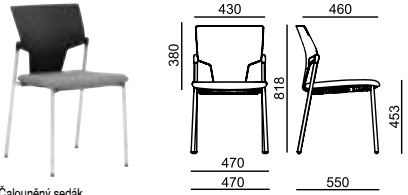

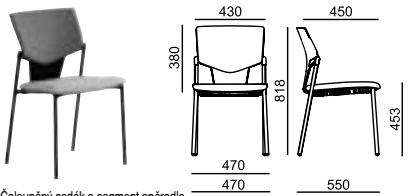

## ZÁKLADNÍ PŘÍLOHA

Rám - černý, čtyřnožka trubkový profil  $\varnothing 22 \times 1,5$  mm, pérovka trubkový profil  $\varnothing 22 \times 2,5$  mm  
Plast - černý

PŘÍPLATEK	TYP	CENA	
Područky	044 - pevné PP	30	 044
Rám	chrom	40	
Kluzáky s filcem		5	


# KVADRATO



POPIS			CENOVÁ SKUPINA					PARAMETRY		
VOYBRAZENÍ	TYP	STOHOVÁNÍ	P	A	B	C	D	PLAST	m <sup>3</sup> /ks	kg
Uvedené rozměry platí pro základní provedení.			Bondai	Era, Phoenix	Urban, Valencia, Jet Bioactive, Xtreme	Fame, Step, Step Melange, Silvertex	Flax, Blazer			
	KV 131	 8						103	0,47/3	5
 <p>Čalouněný sedák</p>	KV 132	 6	118	124	132	142	156		0,47/3	5,5
 <p>Čalouněný sedák a segment opěradla</p>	KV 133	 6	147	155	171	188	213		0,47/3	5,5

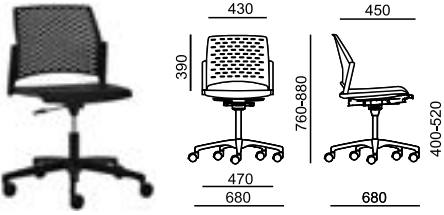
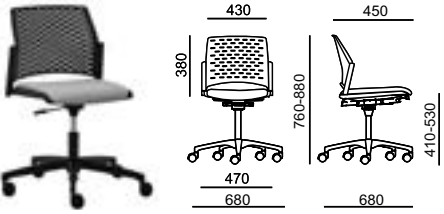
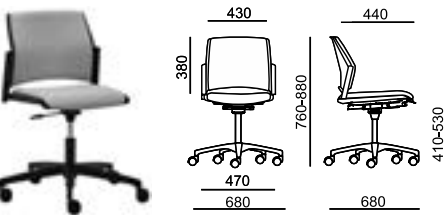
## ZÁKLADNÍ PŘÍPRAVA

Rám - černý, čtyřnožka trubkový profil  $\varnothing$  22 x 1,5 mm  
Plast - černý

PŘÍPLATEK	TYP	CENA	
Područky	045	20	
Kluzáky s filcem		5	







POPIS			CENOVÁ SKUPINA					PARAMETRY		
VYOBRAZENÍ	TYP	MECHANIKA	P	A	B	C	D	PLAST	m <sup>3</sup>	kg
Uvedené rozměry platí pro základní provedení.			Bondai	Era, Phoenix	Urban, Valencia, Jet Bioactive, Xtreme	Fame, Step, Step Melange, Silvertex, Oceanic	Flax, Blazer			
	RW 2111	SW+						156	0,23	12
	RW 2112	SW+	176	182	190	200	214		0,23	12,5
	RW 2113	SW+	208	216	232	249	274		0,23	12,5


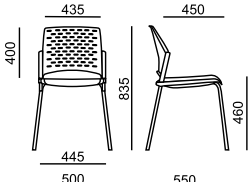


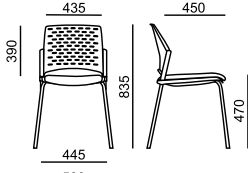


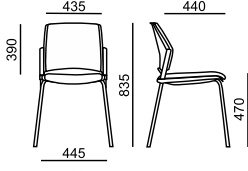


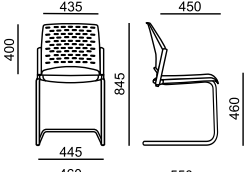


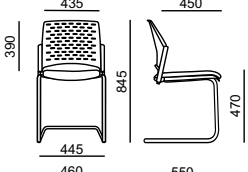


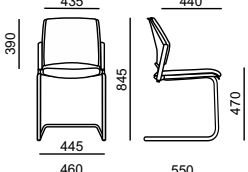

## ZÁKLADNÍ PŘÍPRAVA

Pětiramenný kříž  $\varnothing$  68 cm, kolečka - tvrdá černá, brzděná  $\varnothing$  60 mm  
 Plast - černý nebo bílý

PŘÍPLATEK	TYP	CENA	
Područky	043 - pevné PP	21	
Kříž $\varnothing$ 68 cm	leštěný hliník	36	
Kolečka	měkká brzděná	0	
Kluzáky vysoké (60 mm)		8	
Kluzáky vysoké (60 mm) s filcem		13	
Plasty - další barvy na dotaz			


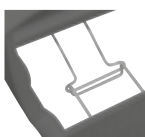

# REWIND




POPIS		CENOVÁ SKUPINA					PARAMETRY			
VOYBRAZENÍ	TYP	STOHOVÁNÍ	P	A	B	C	D	PLAST	m <sup>3</sup> /ks	kg
Uvedené rozměry platí pro základní provedení.			Bondai	Era, Phoenix	Urban, Valencia, Jet Bioactive, Xtreme	Fame, Step, Step Melange, Silvertex, Oceanic	Flax, Blazer			
 	RW 2101	 6						97	0,47/3	5,5
 	RW 2102	 6	112	118	126	136	150		0,47/3	5,5
Čalouněný sedák  	RW 2103	 6	141	149	165	182	207		0,47/3	6
 	RW 2106	 6						153	0,47/3	7
Čalouněný sedák  	RW 2107	 6	166	172	180	190	204		0,47/3	7
Čalouněný sedák a opěra  	RW 2108	 6	185	193	209	226	251		0,47/3	7,5

## ZÁKLADNÍ PŘÍPRAVA

Rám - černý, čtyřnožka trubkový profil  $\varnothing 22 \times 1,5$  mm, pérovka trubkový profil  $\varnothing 22 \times 2,5$  mm  
 Plast - černý nebo bílý

PŘÍPLATEK	TYP	CENA	
Područky	043 - pevné PP	21	 043  033 / 034
Spojka bez područek	033	13	
Spojka s područkami	034	13	
Rám	chrom	11	
Rám s kolečky $\varnothing 50$ mm - pro typ RW 2101, 2102, 2103 Kluzáky s filcem		45 5	
Plasty - další barvy na dotaz			

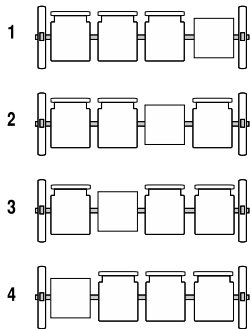
# REWIND - LAVICE



POPIS		CENOVÁ SKUPINA						PARAMETRY		
VYOBRAZENÍ	TYP	VARIANTY ČALOUNĚNÍ	P	A	B	C	D	PLAST	m <sup>3</sup>	kg
Uvedené rozměry platí pro základní provedení.			Bondai	Era, Phoenix	Urban, Valencia, Jet Bioactive, Xtreme	Fame, Step, Step Melange, Silvertex, Oceanic	Flax, Blazer			
	RW 1120 A							309		21
	RW 1220 A	S	375	383	402	421	449			21,5
	RW 1320 A	SO	414	429	459	491	538			22
	RW 1130 A							437		28
	RW 1230 A	S	501	513	543	574	618			28,5
	RW 1330 A	SO	547	572	617	664	735			29
	RW 1140 A							535		36
	RW 1240 A	S	556	573	610	657	749			37
	RW 1340 A	SO	681	714	774	837	936			38

VARIANTY ČALOUNĚNÍ: S = sedák  
SO = sedák + opěra

ZNAČENÍ POZICE STOLKU:



#### ZÁKLADNÍ PŘÍPRAVA

Rám - kovový černý  
Nohy - kovové černé  
Plast - černý nebo bílý

#### PŘÍPRAVA


#### CENA


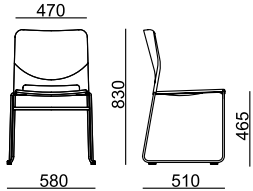


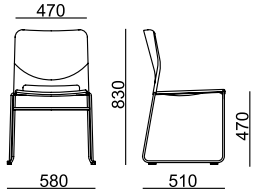


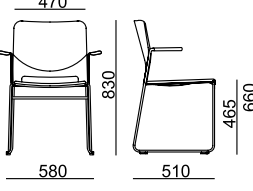


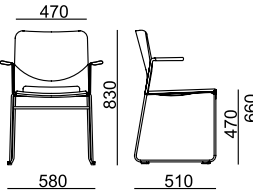

Stolek - laminát černý, čtverec 450 x 450 mm  
Pozice stolku se určuje zleva z pohledu sedícího

11

Plasty - další barvy na dotaz




# REDONDA



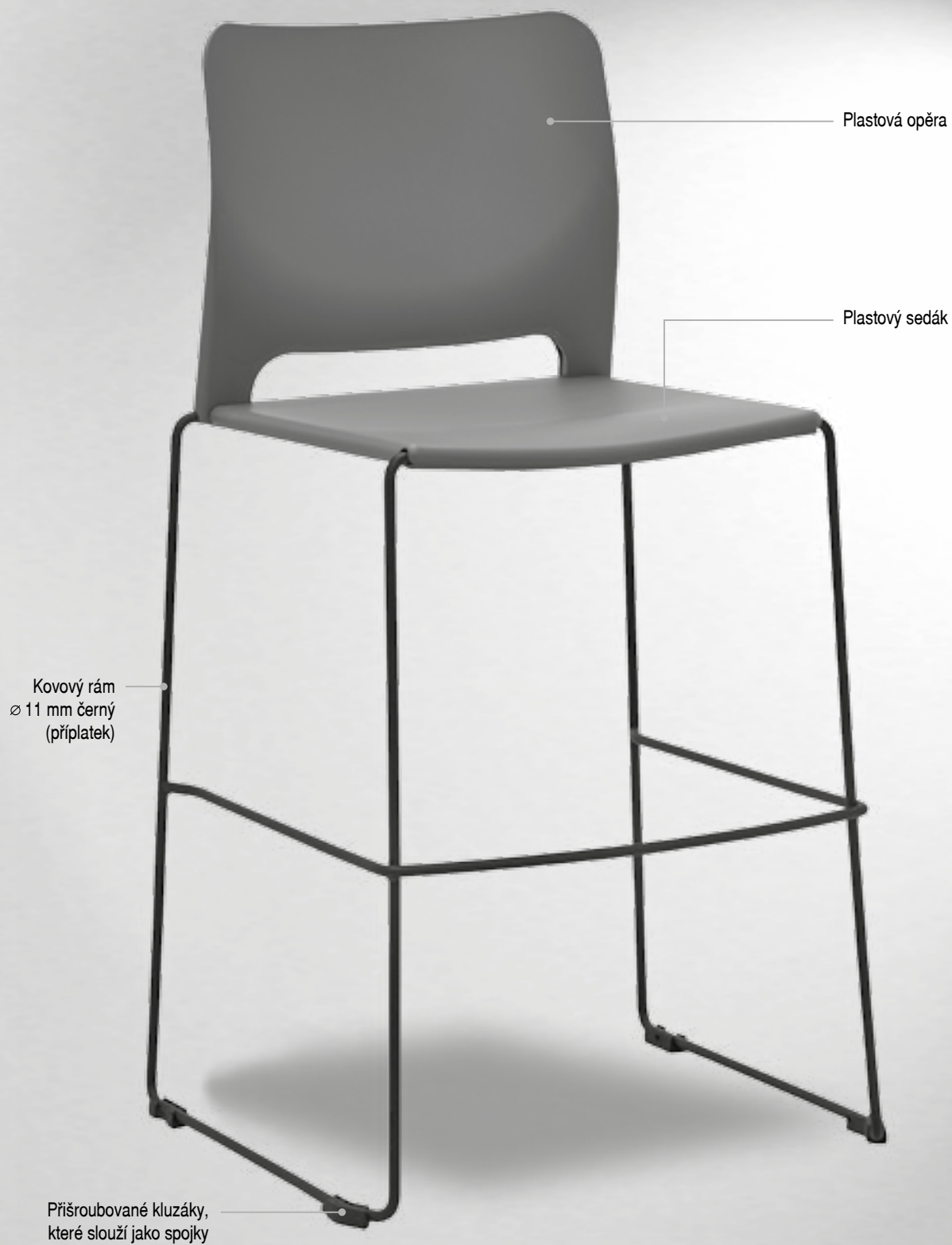
POPIS			CENOVÁ SKUPINA				PARAMETRY		
VYOBRAZENÍ	TYP	STOHOVÁNÍ	A	B	C	D	PLAST	m <sup>2</sup> /ks	kg
Uvedené rozměry platí pro základní provedení.			Era, Phoenix	Urban, Valencia, Jet Bioactive, Xtreme	Fame, Step, Step Melange, Silvertex, Oceanic	Flax, Blazer			
 	RE 960.000	 10					127	0,47/3	6
 	RE 960.001	 10	144	152	161	175		0,47/3	6
Čalouněný sedák									
 	RE 960.100	 10					186	0,47/3	6,5
 	RE 960.101	 10	204	212	221	235		0,47/3	6,5
Čalouněný sedák									

## ZÁKLADNÍ PROVEDENÍ

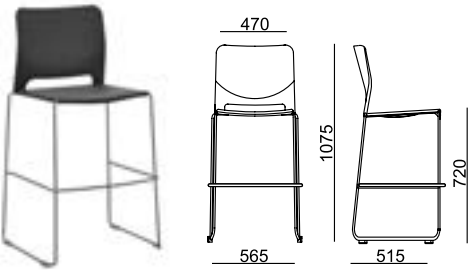

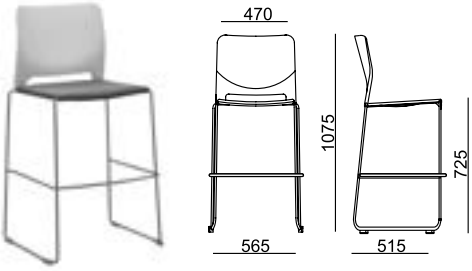

Rám tvoří vysokopevnostní chromový drát  $\varnothing$  11 mm spojený do jednoho celku.  
Barvy plastů - černá, bílá, petrolejová, olivově zelená. Ostatní barvy plastů na dotaz.  
Příšroubované kluzáky.

PŘÍPLATEK	TYP	CENA	
Stolek pravý, levý - provedení černé (RE 960.000, RE 960 001)	095	173	 095
Transportní vozík - stohovatelnost max. 45 ks	DO 120.1	585	 DO 120.1
Spojka plastová (pár)	054	2	 054
Spojka drátěná - na dotaz			
Černý rám		6	
Kluzáky s filcem		5	

# REDONDA





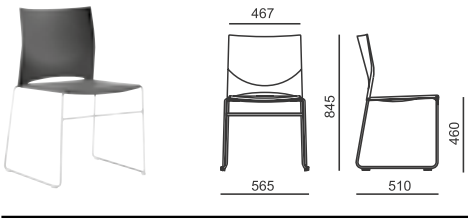

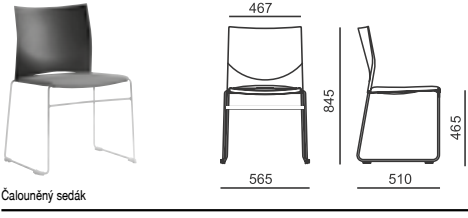

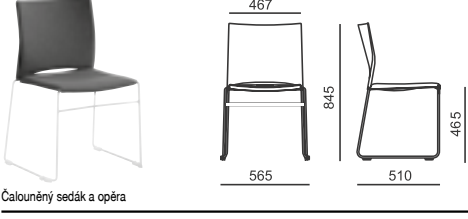

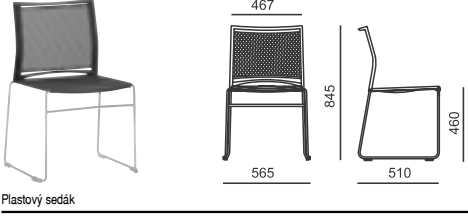

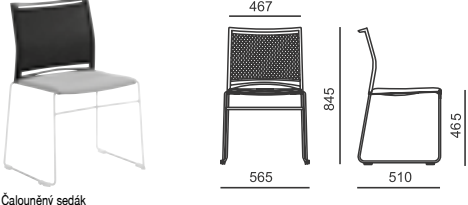

POPIS			CENOVÁ SKUPINA				PARAMETRY		
VYOBRAZENÍ	TYP	STOHOVÁNÍ	A	B	C	D	PLAST	m <sup>3</sup> /ks	kg
Uvedené rozměry platí pro základní provedení.			Era, Phoenix	Urban, Valencia, Jet Bioactive, Xtreme	Fame, Step, Step Melange, Silvertext, Oceanic	Flax, Blazer			
	RE 960.300	 10					184	0,75/3	8,5
Chromový rám, sedák a opěra plast									
	RE 960.301	 10	202	210	219	233		0,75/3	8,5
Chromový rám, čalouněný seák a opěra plast									

## ZÁKLADNÍ PROVEDENÍ

Rám tvoří vysokopevnostní chromový drát  $\varnothing$  11 mm spojený do jednoho celku.  
Barvy plastů - černá, bílá, petrolejová, olivově zelená. Ostatní barvy plastů na dotaz.  
Příšroubované kluzáky.

PŘÍPLATEK	CENA
Černý rám	6
Kluzáky s filcem	5



POPIS			CENOVÁ SKUPINA				PARAMETRY		
VYOBRAZENÍ	TYP	STOHOVÁNÍ	A	B	C	D	PLAST	m <sup>2</sup> /ks	kg
Uvedené rozměry platí pro základní provedení.			Era, Phoenix	Urban, Valencia, Jet Bioactive, Xtreme	Fame, Step, Melange, Silvertex, Oceanic	Flax, Blazer			
	WB 950.000	 10					125	0,47/3	6
	WB 950.001	 10	143	151	160	174		0,47/3	6
Čalouněný sedák									
	WB 950.002	 8	174	191	209	236		0,47/3	6
Čalouněný sedák a opěra									
	WB 950.010	 10					179	0,47/3	6
Plastový sedák									
	WB 950.011	 10	197	205	214	229		0,47/3	6
Čalouněný sedák									



### ZÁKLADNÍ PROVEDENÍ

Rám tvoří vysokopevnostní chromový drát  $\varnothing$  11 mm spojený do jednoho celku.  
Sítovaná opěra (pouze černá)- složení 100% Polyester, odolnost proti oděru 78.000 Martindale

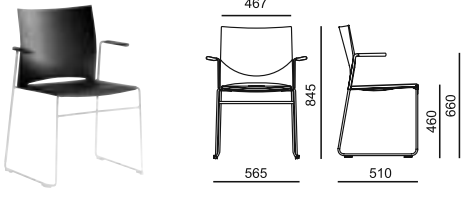

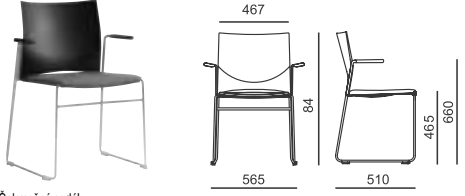

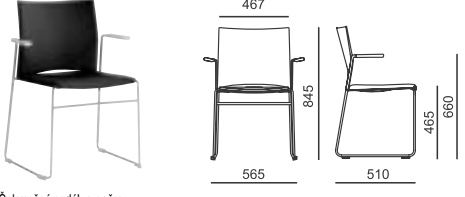

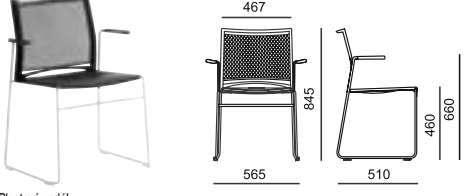

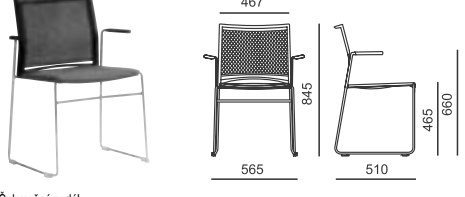

Barvy plastů - černá, bílá  
Příšroubované kluzáky

### PROJEKTY

Barvy plastů - zelená, písková, modrá, šedá, červená  
Dodací lhůta - 4 - 6 týdnů

PŘÍPLATEK	TYP	CENA	
Stolek pravý, levý - provedení černé	095	173	
Transportní vozík - stohovatelnost max. 45 ks	DO 120.1	585	
Spojka plastová (pár)	054	2	
Spojka drátěná - na dotaz			
Manipulační otvor (WB 950.000, WB 950.001) dodací lhůta - 4 - 6 týdnů		34	
Látka LINE je pouze pro opěru WB 950.001		44	
Černý rám		6	
Kluzáky s filcem		5	
PCR* plast - barva šedá (pouze pro WB 950.000, 950.001, 950.002)		5	

\*Recyklovaný domovní odpad (Post-consumer recycled)

POPIS			CENOVÁ SKUPINA				PARAMETRY		
VOYBRAZENÍ	TYP	STOHOVÁNÍ	A	B	C	D	PLAST	m <sup>3</sup> /ks	kg
Uvedené rozměry platí pro základní provedení.			Era, Phoenix	Urban, Valencia, Jet Bioactive, Xtreme	Fame, Step, Step Melange, Silvertex, Oceanic	Flax, Blazer			
	WB 950.100	 10					185	0,47/3	6,5
	WB 950.101	 10	204	212	221	235		0,47/3	6,5
Čalouněný sedák									
	WB 950.102	 8	227	244	262	289		0,47/3	6,5
Čalouněný sedák a opěra									
	WB 950.110	 10					242	0,47/3	6,5
Plastový sedák									
	WB 950.111	 10	249	257	266	280		0,47/3	6,5
Čalouněný sedák									




## ZÁKLADNÍ PŘÍPRAVA

Rám tvoří vysokopevnostní chromový drát  $\varnothing$  11 mm spojený do jednoho celku.  
Sítovaná opěra (pouze černá)- složení 100% Polyester, odolnost proti oděru 78.000 Martindale

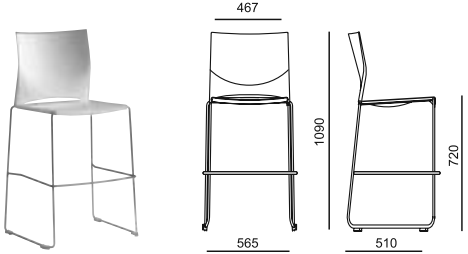

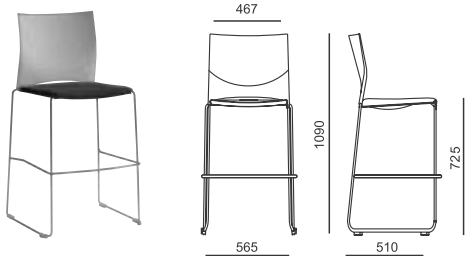

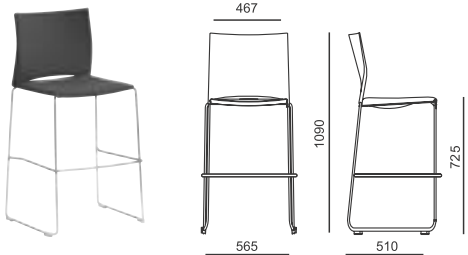

Barvy plastů - černá, bílá  
Příšroubované kluzáky

## PROJEKTY

Barvy plastů - zelená, písková, modrá, šedá, červená  
Dodací lhůta - 4 - 6 týdnů

PŘÍPLATEK	TYP	CENA	
Transportní vozík - stohovatelnost max. 45 ks	DO 120.1	585	
Spojka plastová	054	2	
Spojka drátěná - na dotaz			DO 120.1
Manipulační otvor (WB 950.100, WB 950.101) dodací lhůta - 4 - 6 týdnů		34	
Látka LINE je pouze pro opěru WB 950.101		44	
Černý rám		6	
Kluzáky s filcem		5	
PCR* plast - barva šedá (pouze pro WB 950.100, 950.101, 950.102)		5	

\*Recyklovaný domovní odpad (Post-consumer recycled)

POPIS			CENOVÁ SKUPINA				PARAMETRY		
VYOBRAZENÍ	TYP	STOHOVÁNÍ	A	B	C	D	PLAST	m <sup>3</sup> /ks	kg
Uvedené rozměry platí pro základní provedení.			Era, Phoenix	Urban, Valencia, Jet Bioactive, Xtreme	Fame, Step, Step Melange, Silvertex, Oceanic	Flax, Blazer			
 <p>Chromový rám, sedák a opěra plast</p>	WB 950.300	 10					183	0,75/3	8,5
 <p>Chromový rám, čalouněný sedák a opěra plast</p>	WB 950.301	 10	201	209	218	232		0,75/3	8,5
 <p>Chromový rám, čalouněný sedák a opěra</p>	WB 950.302	 8	224	241	259	286		0,75/3	8,5

## ZÁKLADNÍ PROVEDENÍ

Rám tvoří vysokopevnostní chromový drát  $\varnothing$  11 mm spojený do jednoho celku

Barvy plastů - černá, bílá

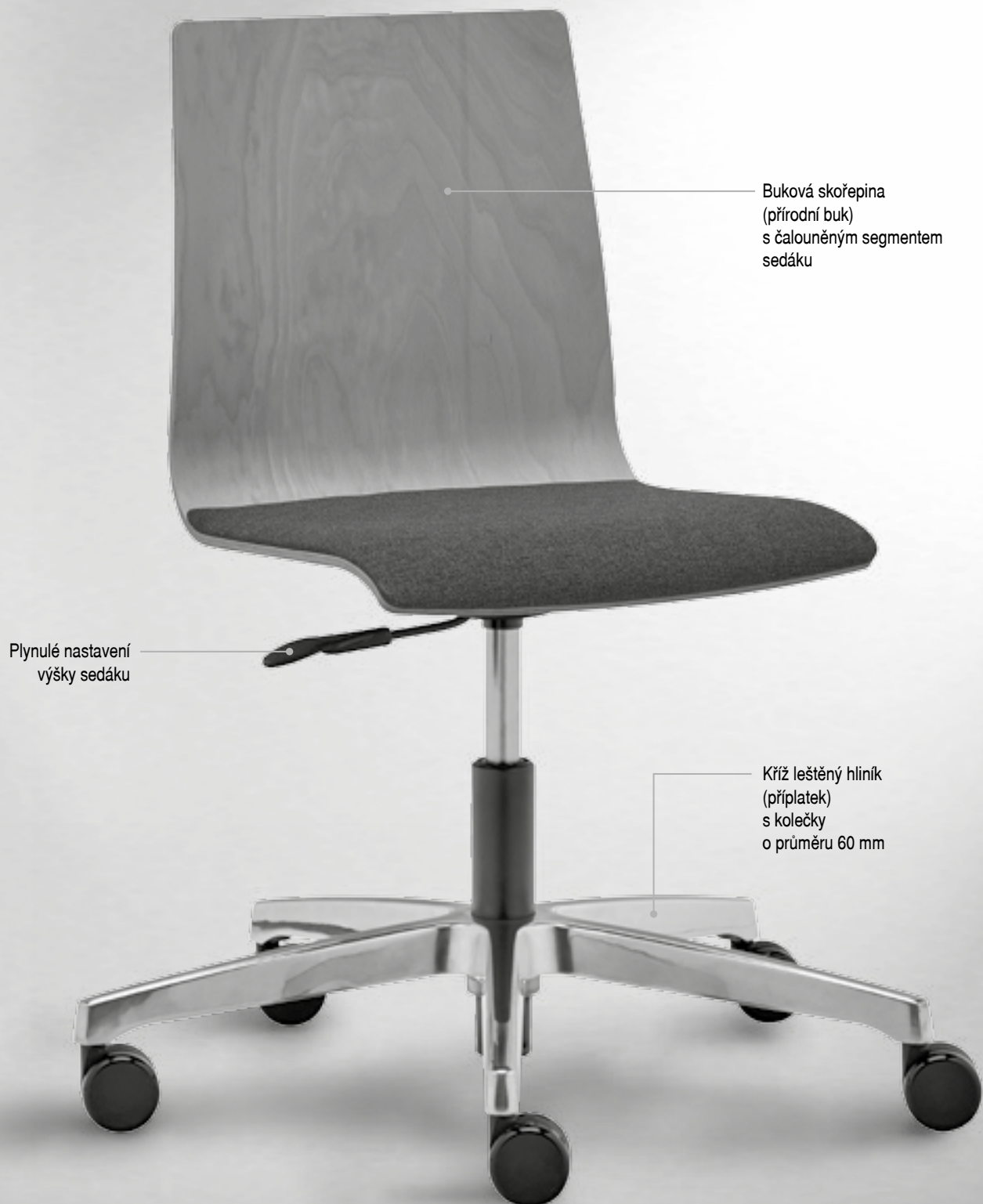
## PROJEKTY

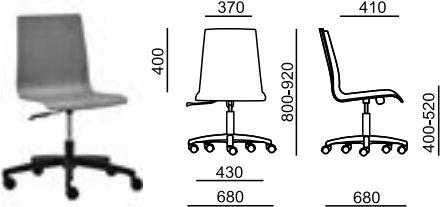
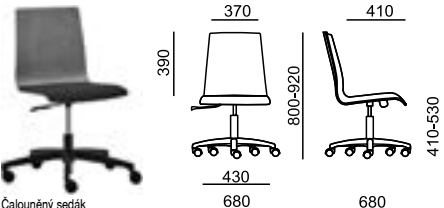
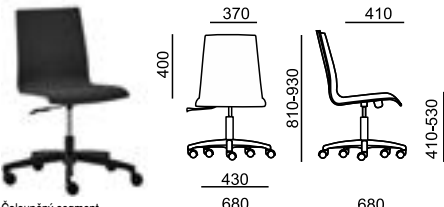
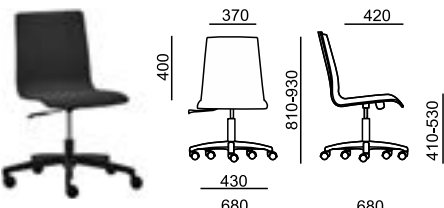
Barvy plastů - zelená, písková, modrá, šedá, červená

Dodací lhůta - 4 - 6 týdnů

PŘÍPLATEK	CENA
Kluzáky s filcem	5
Látka LINE je pouze pro opěru WB 950.301	44
Černý rám	6
PCR* plast - barva šedá (pouze pro WB 950.300, 950.301, 950.302)	5

\*Recyklovaný domovní odpad (Post-consumer recycled)




POPIS			CENOVÁ SKUPINA				PARAMETRY		
VOYBRAZENÍ	TYP	MECHANIKA	A	B	C	D	DŘEVO	m <sup>3</sup>	kg
Uvedené rozměry platí pro základní provedení.			Era, Phoenix	Milton, Urban, Valencia, Jet Bioactive, Xtreme	Fame, Step, Step Melange, Silvertex, Oceanic, Crisp	Flax, Blazer			
	SI 4121	SW+					148	0,23	10
	SI 4122	SW+	179	187	197	212		0,23	10,5
Čalouněný sedák									
	SI 4123	SW+	201	216	233	258		0,23	11
Čalouněný segment									
	SI 4124	SW+	160	175	192	217		0,23	11
Celočalouněná									

## ZÁKLADNÍ PŘÍPRAVA

Kříž pětiramenný - plast černý Ø 68 cm, kolečka - tvrdá černá, brzděná Ø 60 mm  
Materiál dřevěných dílů - desetihrstvá buková skořepina

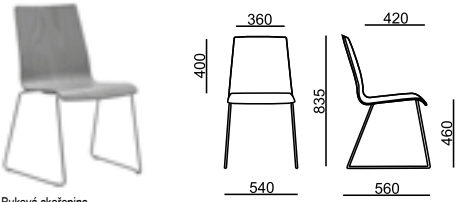

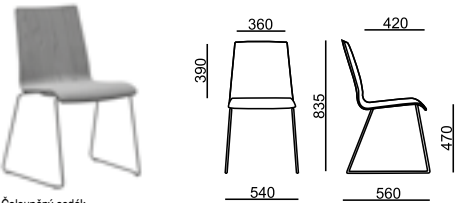

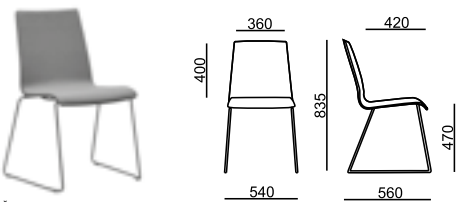

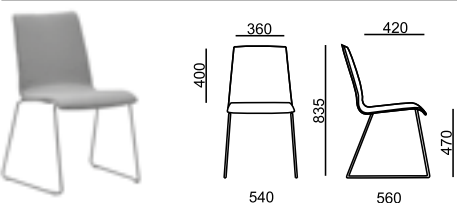

## UPOZORNĚNÍ

Pro SI 4123 nelze použít Valencii a Oceanic

PŘÍPLATEK	TYP	CENA	
Kříž Ø 68 cm	leštěný hliník	36	
Nožní kolo - chrom (jen s kluzáky)	(výška sedáku 580 - 780 mm)	53	
Kolečka		0	
Kluzáky vysoké (60 mm)	měkká brzděná	8	
Kluzáky vysoké (60 mm) s filcem		13	
Laminát na dotaz (minimální množství 50 ks)			
Ostatní barevné provedení skořepiny na dotaz			





POPIS			CENOVÁ SKUPINA				PARAMETRY		
VOYBRAZENÍ	TYP	STOHOVÁNÍ	A	B	C	D	DŘEVO	m <sup>2</sup> /ks	kg
Uvedené rozměry platí pro základní provedení.			Era, Phoenix	Urban, Valencia, Jet Bioactive, Xtreme	Fame, Step, Step Melange, Silvertex, Oceanic, Crisp	Flax, Blazer			
 <p>Buková skořepina</p>	SI 4101.07	 <p>3</p>					125	0,35/2	6
 <p>Čalouněný sedák</p>	SI 4102.07	 <p>3</p>	150	158	168	183		0,35/2	6,5
 <p>Čalouněný segment</p>	SI 4103.07	 <p>3</p>	172	187	204	229		0,35/2	7
 <p>Celočalouněná</p>	SI 4104.07	 <p>3</p>	137	152	169	194		0,35/2	7

## ZÁKLADNÍ PROVEDENÍ

Rám - vysokopevnostní chromový drát  $\varnothing$  11 mm spojený do jednoho celku  
Materiál dřevěných dílů - desetivrstvá buková skořepina

## UPOZORNĚNÍ

Pro SI 4103.07 nelze použít Valencii a Oceanic

## PŘÍPLATEK

## CENA

Manipulační otvor (pouze pro SI 4101.07 a SI 4102.07)

5



Černý rám  
Kluzáky s filcem


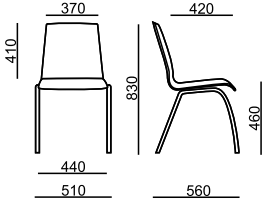


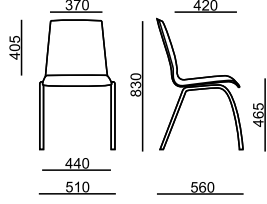


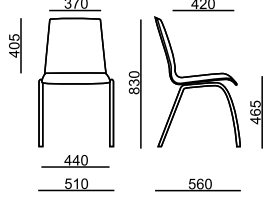


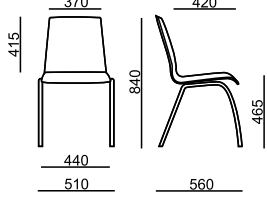

25  
8

Laminát na dotaz (minimální množství 50 ks)

Kovový trubkový rám  
tl. 20 x 1,5 mm chrom  
(příplatek)

Buková skořepina  
(přírodní buk)



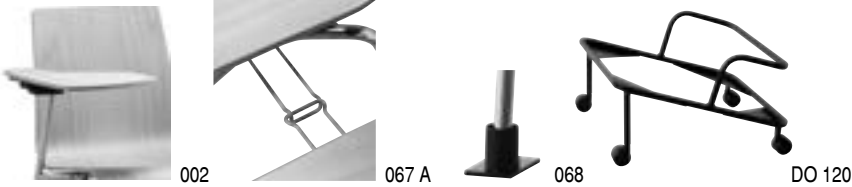

POPIS			CENOVÁ SKUPINA				PARAMETRY		
VOYBRAZENÍ	TYP	STOHOVÁNÍ	A	B	C	D	DŘEVO	m <sup>2</sup> /ks	kg
Uvedené rozměry platí pro základní provedení.			Era, Phoenix	Urban, Valencia, Jet Bioactive, Xtreme	Fame, Step, Step Melange, Silvertex, Oceanic, Crisp	Flax, Blazer			
 Buková skořepina 	SI 4101	 6					127	0,35/2	4,5
 Čalouněný sedák 	SI 4102	 6	152	160	170	185		0,35/2	4,5
 Čalouněný segment 	SI 4103	 5	173	188	205	230		0,35/2	5
 Celočalouněná 	SI 4104	 5	139	154	171	196		0,35/2	5

### ZÁKLADNÍ PROVEDENÍ


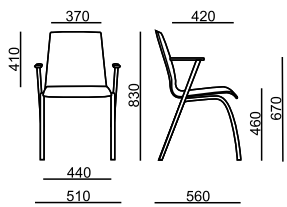


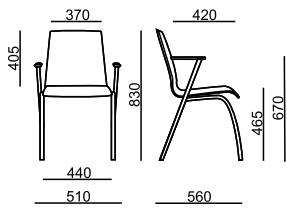


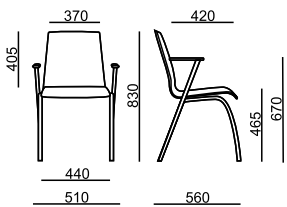


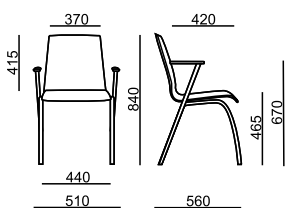

Rám - černý, kovový trubkový rám tl. 20 x 1,5 mm  
 Materiál dřevěných dílů - desetivrstvá buková skořepina  
 Sedák - spodní plastový kryt

### UPOZORNĚNÍ

Pro SI 4103 nelze použít Valencii a Oceanic

PŘÍPLATEK	TYP	CENA				
Stolek - pravý, levý	002	52				
Spojka	067 A	16				
Úchyt k podlaze	068	6				
Vozík	DO 120	260				
Kluzáky s filcem		5				
Rám	chrom	14				
Manipulační otvor (pouze pro SI 4101 a SI 4102)		5				
Laminát na dotaz (minimální množství 50 ks)						







POPIS			CENOVÁ SKUPINA				PARAMETRY		
VOYBRAZENÍ	TYP	STOHOVÁNÍ	A	B	C	D	DŘEVO	m <sup>3</sup> /ks	kg
Uvedené rozměry platí pro základní provedení.									
  <p>Buková skořepina</p>	SI 4111	 <p>6</p>					165	0,35/2	5,5
  <p>Čalouněný sedák</p>	SI 4112	 <p>6</p>	189	197	207	222		0,35/2	5,5
  <p>Čalouněný segment</p>	SI 4113	 <p>5</p>	210	225	242	267		0,35/2	6
  <p>Celočalouněná</p>	SI 4114	 <p>5</p>	185	200	217	242		0,35/2	6

## ZÁKLADNÍ PROVEDENÍ

Rám - černý, kovový trubkový rám tl. 20 x 1,5 mm  
 Materiál dřevěných dílů - desetivrstvá buková skořepina včetně područek  
 Sedák - spodní plastový kryt

## UPOZORNĚNÍ

Pro SI 4113 nelze použít Valencií a Oceanic

PŘÍPLATEK	TYP	CENA	
Spojka	067 A	16	  
Úchyt k podlaze	068	6	
Vozík	DO 120	260	
Kluzáky s filcem		5	
Rám	chrom	17	
Manipulační otvor (pouze pro SI 4111 a SI 4112)		5	
Laminát na dotaz (minimální množství 50 ks)			

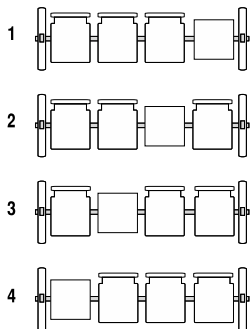
# SITTY- LAVICE



POPIS			CENOVÁ SKUPINA				PARAMETRY		
VYOBRAZENÍ	TYP	VARIANTY ČALOUNĚNÍ	A	B	C	D	DŘEVO	m <sup>3</sup>	kg
Uvedené rozměry platí pro základní provedení.			Era, Phoenix	Urban, Valencia, Jet Bioactive, Xtreme	Fame, Step, Step Melange, Silvertex, Oceanic, Crisp	Flax, Blazer			
	SI 6420 A						356		19
	SI 6520 A	S	408	427	446	474			19,5
	SI 6620 A	SO	392	411	430	458			20
	SI 6430 A						469		25,5
	SI 6530 A	S	535	563	588	632			26
	SI 6630 A	SO	519	547	572	616			27
	SI 6440 A						582		33
	SI 6540 A	S	642	679	718	774			34
	SI 6640 A	SO	621	658	697	752			35

VARIANTY ČALOUNĚNÍ: S = čalouněný segment sedáku  
 SO = celočalouněná skořepina  
 Ostatní provedení na dotaz

ZNAČENÍ POZICE STOLKU:



## ZÁKLADNÍ PROVEDENÍ

Dřevo - desetivrstvá buková skořepina  
 Rám - kovový černý  
 Nohy - kovové černé

## PŘÍPLATEK

Stolek - laminát černý, čtverec 450 x 450 mm  
 Pozice stolku se určuje zleva z pohledu sedáku

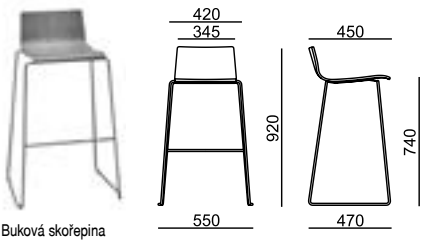
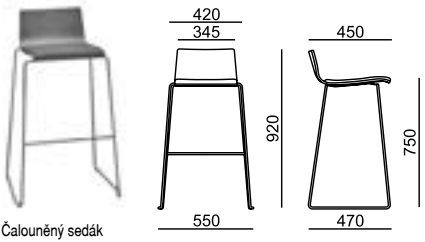
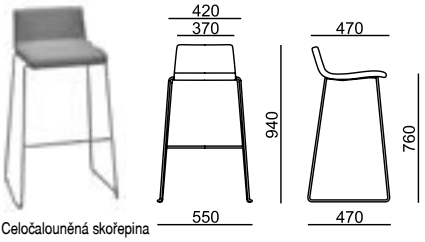
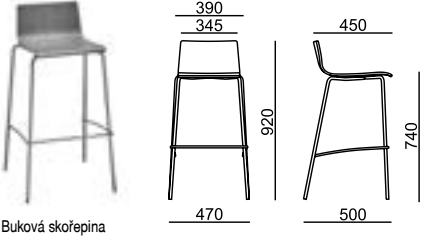
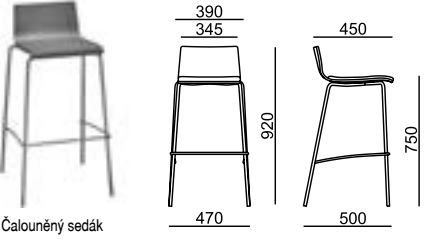
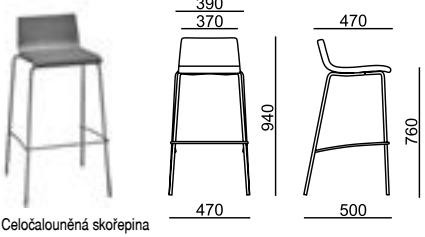
## CENA

11

Laminát na dotaz (minimální množství 50 ks skořepin)  
 Ostatní barevné provedení skořepiny na dotaz





POPIS			CENOVÁ SKUPINA				PARAMETRY		
VOYBRAZENÍ	TYP	STOHOVÁNÍ	A	B	C	D	DŘEVO	m <sup>3</sup> /ks	kg
Uvedené rozměry platí pro základní provedení.			Era, Phoenix	Urban, Valencia, Jet Bioactive, Xtreme, Milton	Fame, Step, Step Melange, Silvertex, Oceanic, Crisp	Flax, Blazer			
 <p>Buková skořepina</p>	SI 4161.13	2					168	0,47	7
 <p>Čalouněný sedák</p>	SI 4162.13	2	191	196	202	211		0,47	7,5
 <p>Celočalouněná skořepina</p>	SI 4164.13	2	168	175	184	195		0,47	8
 <p>Buková skořepina</p>	SI 4161.12	2					161	0,47	6
 <p>Čalouněný sedák</p>	SI 4162.12	2	167	172	178	187		0,47	6,5
 <p>Celočalouněná skořepina</p>	SI 4164.12	2	161	168	177	188		0,47	7

## ZÁKLADNÍ PŘÍPLATEK

SI -.13: rám - vysokopevnostní chromový drát  $\varnothing$  11 mm  
SI -.12: rám - trubkový chromový rám  $\varnothing$  16 x 2 mm

## PŘÍPLATEK

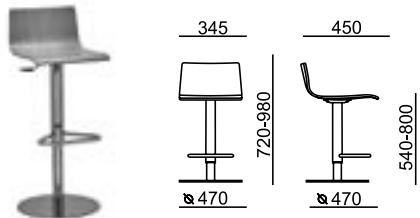
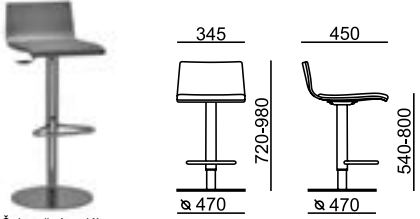
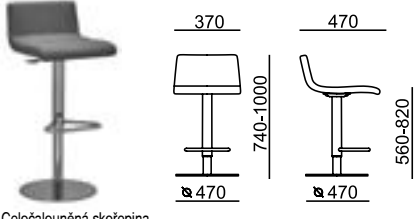
Filcové kluzáky pro SI-.12

## CENA

5

Ostatní barevnosti RAL na dotaz



POPIS		CENOVÁ SKUPINA				PARAMETRY		
YVOBRAZENÍ	TYP	A	B	C	D	DŘEVO	m <sup>3</sup> /ks	kg
Uvedené rozměry platí pro základní provedení.								
 <p>Buková skořepina</p>	SI 4161.02	Era, Phoenix	Urban, Valencia, Jet Bioactive, Xtreme, Milton	Fame, Step, Step Melange, Silvertex, Oceanic, Crisp	Flax, Blazer	390	0,47	19,5
 <p>Čalouněný sedák</p>	SI 4162.02	415	420	426	435		0,47	20
 <p>Celočalouněná skořepina</p>	SI 4164.02	390	397	406	417		0,47	20,5

## ZÁKLADNÍ PŘÍKONENÍ


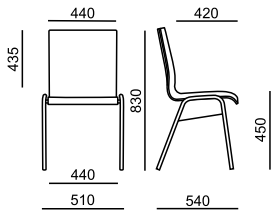


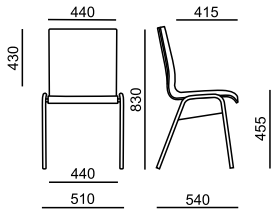


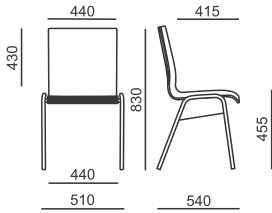

SI -.02 - centrální noha kovová, chrom - výškově stavitelná, kulatá podnož  $\varnothing$  470 mm, provedení nerez, filcová podložka

# WOODY



Buková skořepina  
(přírodní buk)

Kovový trubkový rám  
tl. 20 x 1,5 mm,  
chrom

POPIS			CENOVÁ SKUPINA				PARAMETRY		
VOYBRAZENÍ	TYP	STOHOVÁNÍ	P	A	B	C	DŘEVO	m³/ks	kg
Uvedené rozměry platí pro základní provedení.			Bondai	Era, Phoenix	Urban, Valencia, Jet Bioactive, Xtreme	Fame, Step, Step Melange, Oceanic			
 	WO 227	 6					122	0,47/3	5
 	WO 228	 6	114	122	138	155		0,47/2	5
 	WO 229	 6	131	136	144	161		0,47/2	5



## ZÁKLADNÍ PROVEDENÍ

Dřevo - buk přírodní lakovaný

Rám - chromový trubkový Ø 20 x 1,5 mm, spojka

Spojka



PŘÍPLATEK	TYP	CENA	
Vozík DO 120	DO 120	260	 DO 120
Kluzáky s filcem		5	
Manipulační otvor (pouze pro WO 227 a WO 229)		5	

# WINX LOUNGE



WX 885.16	WX 885.01	WX 885.13
15,7 kg / 0,69 m <sup>3</sup>	18 kg / 0,69 m <sup>3</sup>	16,5 kg / 0,69 m <sup>3</sup>

PROVEDENÍ		CENOVÁ SKUPINA				
TYP	SEDÁK, KORPUS, OPĚRA	A Era	B Urban, Milton, Jet Bioactive, Nairobi	C Fame, Step, Step Melange, Crisp, Oceanic, Silvertex	D Blazer	E kůže Prince
WX 885	<b>JEDNOBAREVNÉ PROVEDENÍ</b>	488	528	574	673	876

## MOŽNOSTI BAREVNÝCH KOMBINACÍ






- 1 - čalounění sedáku
- 2A - čalounění vnitřní strany korpusu
- 2B - čalounění vnější strany korpusu
- 3A - čalounění vnitřní strany opěry
- 3B - čalounění vnější strany opěry

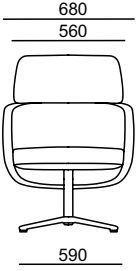
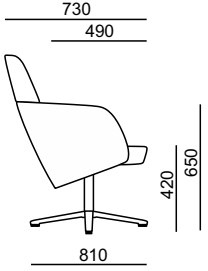
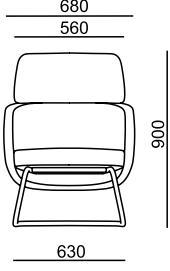
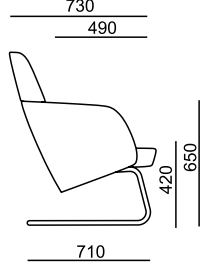
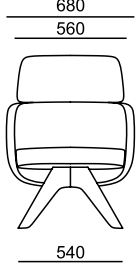
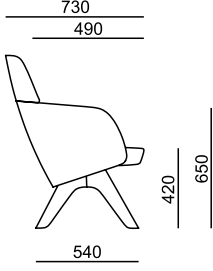
PROVEDENÍ		CENOVÁ SKUPINA				
SEDÁK, KORPUS, OPĚRA		A Era	B Urban, Milton, Jet Bioactive, Nairobi	C Fame, Step, Step Melange, Crisp, Oceanic, Silvertex	D Blazer	E kůže Prince
1 - čalounění sedáku		116	124	134	163	186
2A + 3A - čalounění vnitřní strany korpusu a opěry		186	202	220	255	345
2B + 3B - čalounění vnější strany korpusu a opěry		186	202	220	255	345

**UPOZORNĚNÍ** - vnitřní a vnější stranu korpusu a opěry lze čalounit pouze v látce stejného typu v libovolné barevné kombinaci.

# WINX LOUNGE

PROVEDENÍ		CENOVÁ SKUPINA			
TYP	PODNOŽ	ČERNÁ	LEŠTĚNÝ ALU, CHROM	DŘEVO	
				DUB	JASAN
.01	 <p>Podnož - kovový čtyřramenný kříž - provedení černý, leštěný Alu. Kovová centrální noha - provedení černá, chrom. Filcové nebo teflonové kluzáky.</p> <p>Mechanika SW2 - otočná. Není výškově stavitelná.</p>	192	201		
	PŘÍPLATEK Mechanika SW2 - houpací bez aretace				
.13	 <p>Podnož - kovový trubkový rám černý, trubkový profil 25 x 2,5 mm.</p>	142			
	PŘÍPLATEK Filcové kluzáky				
.16	 <p>Podnož - dřevěná, dub nebo jasan, masiv přírodní, polyuretanový lak.</p>			304	286
	PŘÍPLATEK Plastové kluzáky s filcem				

Ostatní barevnosti (RAL) pro podnož .01 a .13 na dotaz. Minimální množství 10 kusů.

 <p>680 560 900 590</p>	 <p>730 490 900 810 420 650</p>	 <p>680 560 900 630</p>	 <p>730 490 900 710 420 650</p>	 <p>680 560 900 540</p>	 <p>730 490 900 540 420 650</p>
WX 885.01	WX 885.13	WX 885.16	WX 885.13	WX 885.16	WX 885.16

# WINX LOUNGE



WX 886.01	WX 886.16	WX 886.13
21 kg / 0,82 m <sup>3</sup>	18,7 kg / 0,82 m <sup>3</sup>	19,5 kg / 0,82 m <sup>3</sup>

PROVEDENÍ		CENOVÁ SKUPINA				
TYP	SEDÁK, KORPUS, OPĚRA, ZÁHLAVNÍK	A Era	B Urban, Milton, Jet Bioactive, Nairobi	C Fame, Step, Step Melange, Crisp, Oceanic, Silververtex	D Blazer	E kůže Prince
WX 886	<b>JEDNOBAREVNÉ PROVEDENÍ</b>	622	674	734	859	1 120

## MOŽNOSTI BAREVNÝCH KOMBINACÍ



- 1 - čalounění sedáku
- 2A - čalounění vnitřní strany korpusu
- 3A - čalounění vnitřní strany opěry
- 4A - čalounění vnitřní strany záhlavníku
- 2B - čalounění vnější strany korpusu
- 3B - čalounění vnější strany opěry
- 4B - čalounění vnější strany záhlavníku

PROVEDENÍ	CENOVÁ SKUPINA				
SEDÁK, KORPUS, OPĚRA, ZÁHLAVNÍK	A Era	B Urban, Milton, Jet Bioactive, Nairobi	C Fame, Step, Step Melange, Crisp, Oceanic, Silververtex	D Blazer	E kůže Prince
1 - čalounění sedáku	116	124	134	163	186
2A + 3A + 4A - čalounění vnitřní strany korpusu, opěry a záhlavníku	253	275	300	348	467
2B + 3B + 4B - čalounění vnější strany korpusu, opěry a záhlavníku	253	275	300	348	467




**UPOZORNĚNÍ** - vnitřní a vnější stranu korpusu a opěry lze čalounit pouze v látce stejného typu v libovolné barevné kombinaci.



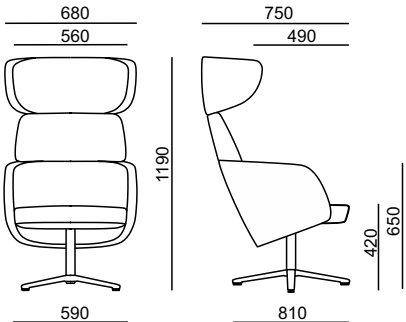
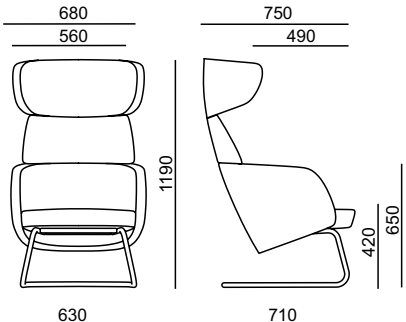
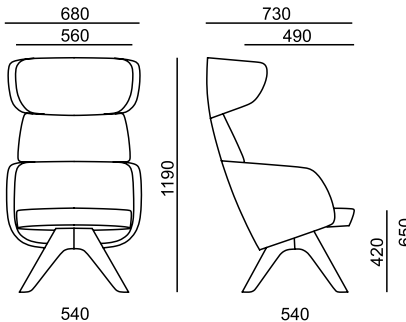
# WINX LOUNGE

PROVEDENÍ	CENOVÁ SKUPINA				
SEDÁK, KORPUS, OPĚRA, ZÁHLAVNÍK KOMBINACE BAREV RŮZNÝCH TYPŮ LÁTEK	A Era	B Urban, Milton, Jet Bioactive, Nairobi	C Fame, Step, Step Melange, Crisp, Oceanic, Silvertext	D Blazer	E kůže Prince
1 - čalounění sedáku	116	124	134	163	186
2A + 2B + 3A + 3B - čalounění vnitřní a vnější strany korpusu a opěry	373	409	444	511	683
4A + 4B - čalounění vnitřní a vnější strany záhlavníku	133	141	156	185	251

**UPOZORNĚNÍ** - vnitřní a vnější strana korpusu, opěry a záhlavníku - lze kombinovat pouze látky stejného typu.

PROVEDENÍ		CENOVÁ SKUPINA			
TYP	PODNOŽ	ČERNÁ	LEŠTĚNÝ ALU, CHROM	DŘEVO	
				DUB	JASAN
.01	 <p>Podnož - kovový čtyřramenný kříž - provedení černý, leštěný Alu. Kovová centrální noha - provedení černá, chrom. Filcové nebo teflonové kluzáky. Mechanika SW2 - otočná. Není výškově stavitelná.</p>	192	201		
	PŘÍPLATEK Mechanika SW2 - houpací bez aretace			22	
.13	 <p>Podnož - kovový trubkový rám černý, trubkový profil 25 x 2,5 mm.</p>	142			
	PŘÍPLATEK Filcové kluzáky			5	
.16	 <p>Podnož - dřevěná, dub nebo jasan, masiv přírodní, polyuretanový lak.</p>			304	286
	PŘÍPLATEK Plastové kluzáky s filcem			7	

Ostatní barevnosti (RAL) pro podnož .01 a .13 na dotaz. Minimální množství 10 kusů.

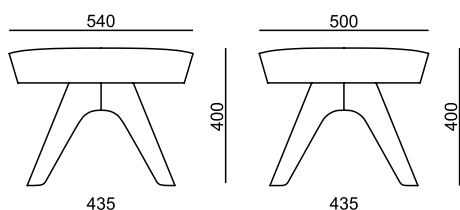
 <p>680 / 560 1190 590 810 420 / 650</p>	 <p>680 / 560 1190 630 710 420 / 650</p>	 <p>680 / 560 1190 540 540 420 / 650</p>
WX 886.01	WX 886.13	WX 886.16



WX 889.16

6,5 kg / 0,24 m<sup>3</sup>

PROVEDENÍ		CENOVÁ SKUPINA				
TYP	POPIS	ČALOUNĚNÍ				
		A Era	B Urban, Milton, Jet Bioactive, Nairobi	C Fame, Step, Step Melange, Crisp, Oceanic, Silvertex	D Blazer	E kůže Prince
WX 889.16	Podnož - dřevěná, dub masiv přírodní polyuretanový lak	360	370	383	400	430
WX 889.16	Podnož - dřevěná, jasan masiv přírodní polyuretanový lak	338	348	361	378	408
PŘÍPLATEK	Plastové kluzáky s filcem	7				



WX 889.16

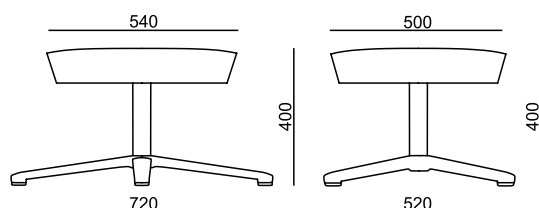


WX 889.01

8,5 kg / 0,24 m<sup>3</sup>

PROVEDENÍ		CENOVÁ SKUPINA				
TYP	POPIS	ČALOUNĚNÍ				
		A Era	B Urban, Milton, Jet Bioactive, Nairobi	C Fame, Step, Step Melange, Crisp, Oceanic, Silvertex	D Blazer	E kůže Prince
WX 889.01	Podnož - kovový čtyřramenný kříž - provedení černý, bílý, leštěný Alu. Kovová centrální noha - provedení černá, chrom. Není výškově stavitelná. Filcové nebo teflonové kluzáky.	252	262	273	290	320

Ostatní barevnosti (RAL) na dotaz.



WX 889.01



WX 880.03

10,8 kg / 0,554 m<sup>3</sup>

WX 880.04

11 kg / 0,554 m<sup>3</sup>



WX 880.01

16 kg / 0,554 m<sup>3</sup>

WX 880.06

12,8 kg / 0,554 m<sup>3</sup>






WX 880.15

11 kg / 0,554 m<sup>3</sup>

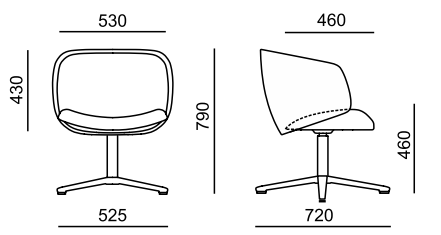
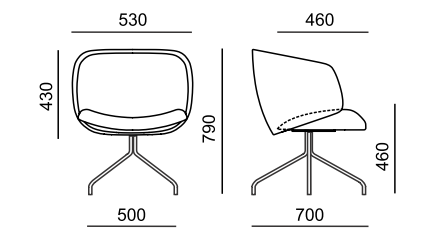
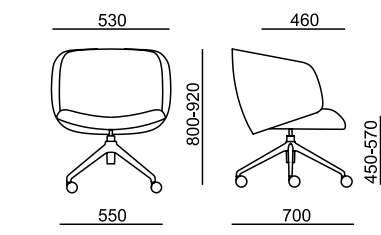
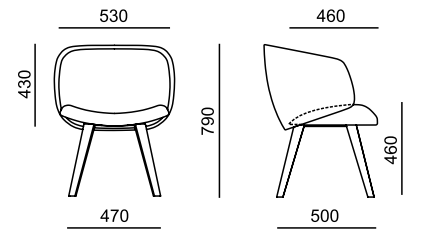
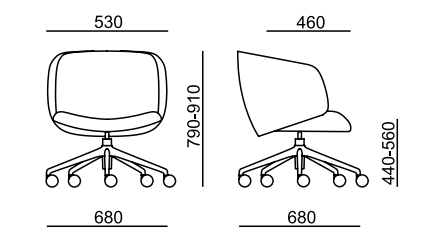
PROVEDENÍ		CENOVÁ SKUPINA				
TYP	KORPUS KOMBINACE BAREV STEJNÉ LÁTKY	A Era	B Urban, Milton, Jet Bioactive, Nairobi	C Fame, Step, Step Melange, Crisp, Oceanic, Silvertex	D Blazer	E kúže Prince
WX 880	<p>1 - čalounění sedáku 2A - čalounění vnitřní strany korpusu 2B - čalounění vnější strany korpusu</p>	275	297	328	388	459

PROVEDENÍ		CENOVÁ SKUPINA				
KORPUS KOMBINACE BAREV RŮZNÝCH TYPŮ LÁTEK		A Era	B Urban, Milton, Jet Bioactive, Nairobi	C Fame, Step, Step Melange, Crisp, Oceanic, Silvertex	D Blazer	E kúže Prince
1 - čalounění sedáku		74	79	84	113	141
2 - čalounění vnitřní a vnější strany korpusu		201	218	244	275	318

**UPOZORNĚNÍ** - vnitřní a vnější strana korpusu - lze kombinovat pouze látky stejného typu!

PROVEDENÍ		GENOVÁ SKUPINA				
TYP	PODNOŽ	ČERNÁ, BÍLÁ	LEŠTĚNÝ ALU, CHROM	CHROM	DŘEVO	
					DUB	JASAN
.01	 Podnož - kovový čtyřramenný kříž - provedení černý, bílý, leštěný Alu. Kovová centrální noha - provedení černá, chrom, otočná. Není výškově stavitelná. Filcové nebo teflonové kluzáky.	141	141			
.03	 Podnož - kónická kovová trubka, otočná. Plastové kluzáky. Není výškově stavitelná.	183		194		
.04	 Podnož čtyřramenný kříž - provedení leštěný Alu, kolečka - tvrdá / měkká černá, brzděná $\varnothing$ 60 mm. Plynová pružina - chrom (výškově stavitelná).		149			
	<b>PŘÍPLATEK</b> Univerzální kluzáky pro měkkou i tvrdou podlahu. Kolečka s chromovým kroužkem na tvrdou i měkkou podlahu.			12 35		
.06	 Podnož - dřevěná, dub nebo jasan, masiv přírodní, polyuretanový lak.				233	218
	<b>PŘÍPLATEK</b> Plastové kluzáky s filcem			7		
.15	 Pětiramenný kónický kříž $\varnothing$ 680 mm, provedení černý plast, bílý plast a leštěný Alu, kolečka tvrdá / měkká $\varnothing$ 60 mm. Plynová pružina výškově stavitelná.	Černá 81  Bílá 95	150*			
	<b>PŘÍPLATEK</b> Univerzální kolečka s chromovým nebo bílým kroužkem			43		

Ostatní barevnosti (RAL) pro podnože .01 na dotaz. Minimální množství 10 kusů. \* leštěný Alu, ( $\varnothing$  70 cm)

 <p>530 460 430 790 460 525 720</p>	 <p>530 460 430 790 460 500 700</p>	 <p>530 460 430 800-920 460-570 550 700</p>
WX 880.01	WX 880.03	WX 880.04
 <p>530 460 430 790 460 470 500</p>	 <p>530 460 430 790-910 460 680 680</p>	
WX 880.06	WX 880.15	



WX 881.09

8,3 kg / 0,554 m<sup>3</sup>

WX 881.06

11,9 kg / 0,554 m<sup>3</sup>




WX 881.03

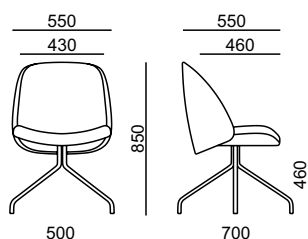
9,9 kg / 0,554 m<sup>3</sup>

PROVEDENÍ		CENOVÁ SKUPINA				
TYP	KORPUS	A Era	B Urban, Milton, Jet Bioactive, Nairobi	C Fame, Step, Step Melange, Crisp, Oceanic, Silvertex	D Blazer	E kůže Prince
WX 881	<p><b>KOMBINACE BAREV STEJNÉ LÁTKY</b></p>  <p>1 - čalounění sedáku 2A - čalounění vnitřní strany korpusu 2B - čalounění vnější strany korpusu</p>	235	267	301	347	456

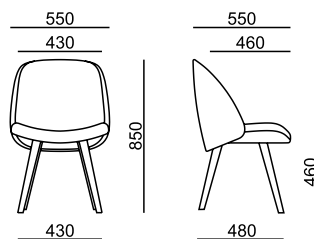
PROVEDENÍ		CENOVÁ SKUPINA				
KORPUS		A Era	B Urban, Milton, Jet Bioactive, Nairobi	C Fame, Step, Step Melange, Crisp, Oceanic, Silvertex	D Blazer	E kůže Prince
1 - čalounění sedáku		74	79	84	113	141
2 - čalounění vnitřní a vnější strany korpusu		161	188	217	234	315

**UPOZORNĚNÍ** - vnitřní a vnější strana korpusu - lze kombinovat pouze látky stejného typu!

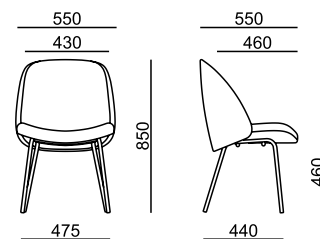
PROVEDENÍ		CENOVÁ SKUPINA			
TYP	PODNOŽ	ČERNÁ, BÍLÁ	CHROM	DŘEVO	
				DUB	JASAN
.03	 <p>Podnož - kónická kovová trubka, otočná. Plastové kluzáky. Není výškově stavitelná.</p>	183	194		
.06	 <p>Podnož - dřevěná, dub nebo jasan, masiv přírodní, polyuretanový lak.</p>			233	218
	PŘÍPLATEK Plastové kluzáky s filcem			7	
.09	 <p>Podnož - kovová, černá. Trubkový profil <math>\varnothing 18 \times 2</math> mm.</p>	60	70		
	PŘÍPLATEK Plastové kluzáky s filcem			5	
Ostatní barevnosti (RAL) pro podnože .09 na dotaz. Minimální množství 10 kusů.					



WX 881.03



WX 881.06



WX 881.09



WX 882.27

7,9 kg / 0,473 m<sup>3</sup>

WX 882.24



8,7 kg / 0,473 m<sup>3</sup>

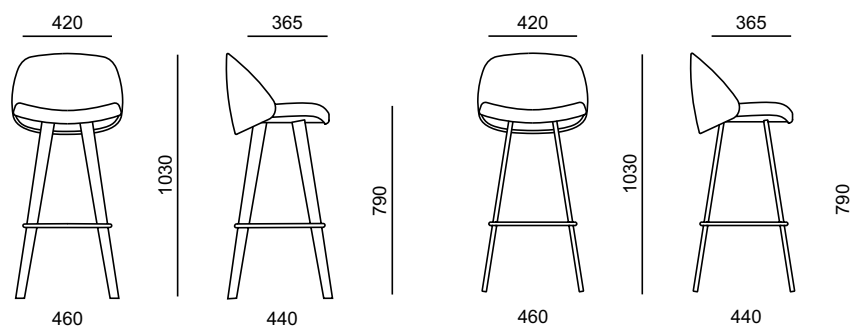
PROVEDENÍ		CENOVÁ SKUPINA				
TYP	KORPUS KOMBINACE BAREV STEJNÉ LÁTKY	A Era	B Urban, Milton, Jet Bioactive, Nairobi	C Fame, Step, Step Melange, Crisp, Oceanic, Silvertex	D Blazer	E kůže Prince
WX 882	 <p>1 - čalounění sedáku 2A - čalounění vnitřní strany korpusu 2B - čalounění vnější strany korpusu</p>	200	223	247	279	368

PROVEDENÍ		CENOVÁ SKUPINA				
KORPUS KOMBINACE BAREV RŮZNÝCH TYPŮ LÁTEK		A Era	B Urban, Milton, Jet Bioactive, Nairobi	C Fame, Step, Step Melange, Crisp, Oceanic, Silvertex	D Blazer	E kůže Prince
1 - čalounění sedáku		55	60	66	78	109
2 - čalounění vnitřní a vnější strany korpusu		145	163	181	201	259

**UPOZORNĚNÍ** - vnitřní a vnější strana korpusu - lze kombinovat pouze látky stejného typu!



PROVEDENÍ		CENOVÁ SKUPINA			
TYP	PODNOŽ	ČERNÁ	CHROM	DŘEVO	
				DUB	JASAN
.24	 <p>Podnož - dřevěná, dub nebo jasan, masiv přírodní, polyuretanový lak. Kovová opěra na nohy - černá.</p>			271	253
	<p><b>PŘÍPLATEK</b> Kovová opěra na nohy - provedení chrom Plastové kluzáky s filcem</p>			21 7	
.27	 <p>Podnož - kovová, černá. Kovová opěra na nohy - černá. Trubkový profil <math>\varnothing 18 \times 2</math> mm.</p>	135	140		
	<p><b>PŘÍPLATEK</b> Plastové kluzáky s filcem</p>			5	
Ostatní barevnosti (RAL) pro podnož .27 na dotaz. Minimální množství 10 kusů.					



WX 882.24

WX 882.27



ED 4201.04

11,5 kg / 0,35 m<sup>3</sup>



ED 4201.15

11,5 kg / 0,35 m<sup>3</sup>



ED 4201.03

12 kg / 0,35 m<sup>3</sup>

ED 4201.01

12,2 kg / 0,35 m<sup>3</sup>

ED 4201.06

10,5 kg / 0,35 m<sup>3</sup>

ED 4201.07

11,2 kg / 0,35 m<sup>3</sup>

PROVEDENÍ		CENOVÁ SKUPINA				
TYP	KORPUS	A Era	B Milton, Jet Bioactive, Nairobi	C Fame, Step, Step Melange, Silvertex, Crisp, Oceanic	D Blazer	E kůže Prince, Savoy
ED 4201	<b>JEDNOBAREVNÉ PROVEDENÍ</b>	242	274	308	354	463

## KOMBINACE RŮZNÝCH TYPŮ LÁTEK



1A









1B

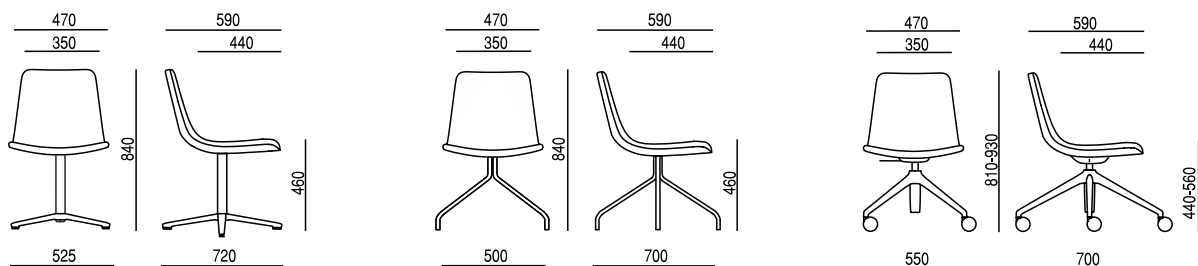
1A - čalounění vnitřní strany korpusu

1B - čalounění vnější strany korpusu

PROVEDENÍ		CENOVÁ SKUPINA				
KORPUS		A Era	B Milton, Jet Bioactive, Nairobi	C Fame, Step, Step Melange, Silvertex, Crisp, Oceanic	D Blazer	E kůže Prince, Savoy
1A - čalounění vnitřní strany korpusu		119	135	152	175	230
1B - čalounění vnější strany korpusu		123	139	156	179	233

TYP	PROVEDENÍ		CENOVÁ SKUPINA				
	Pодноž		ČERNÁ, BÍLÁ	LEŠTĚNÝ ALU, CHROM	CHROM	DŘEVO	
						DUB	JASAN
.01		Podnož - kovový čtyřramenný kříž - provedení černý, bílý, leštěný Alu. Kovová centrální noha - provedení černá, chrom, otočná. Není výškově stavitelná. Filcové nebo teflonové kluzáky.	141	141			
.03		Podnož - konická kovová trubka, otočná. Plastové kluzáky. Není výškově stavitelná.	183		194		
.04		Podnož konická s kolečky - provedení leštěný Alu, kolečka - tvrdá / měkká černá, brzděná $\varnothing$ 60 mm. Plynová pružina - chrom (výškově stavitelná).		149			
	PŘÍPLATEK	Univerzální kluzáky pro měkkou i tvrdou podlahu. Kolečka s chromovým kroužkem na tvrdou i měkkou podlahu.			12 35		
.06		Podnož - dřevěná, dub nebo jasan, masiv přírodní, polyuretanový lak. Protiskluzové měkké kluzáky.				222	207
.07		Rám tvoří vysokopevnostní drát $\varnothing$ 12 mm spojený do jednoho celku.	89	89			
	PŘÍPLATEK	Plastové kluzáky s filcem			8		
.15		Pětiramenný kónický kříž $\varnothing$ 680 mm, provedení černý plast, bílý plast a leštěný Alu, kolečka tvrdá / měkká $\varnothing$ 60 mm. Plynová pružina výškově stavitelná.	Černá 81	150*			
			Bílá 95				
	PŘÍPLATEK	Univerzální kolečka s chromovým nebo bílým kroužkem			43		

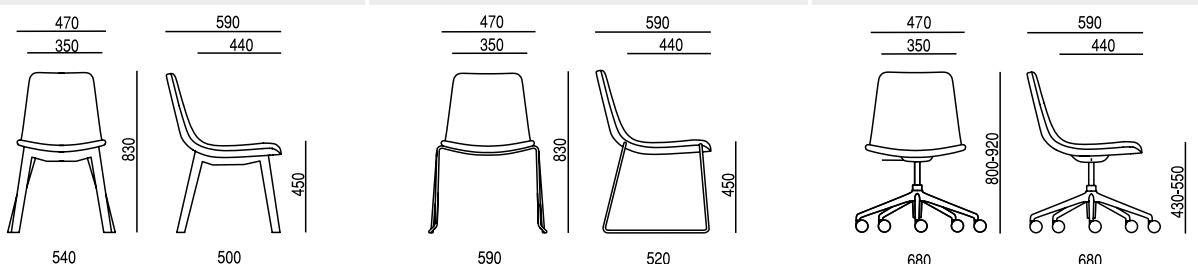
Ostatní barevnosti (RAL) pro podnože .01 a .07 na dotaz. Minimální množství 10 kusů. \* leštěný Alu, ( $\varnothing$  70 cm)



ED 4201.01

ED 4201.03

ED 4201.04



ED 4201.06

ED 4201.07

ED 4201.15



ED 4202.04

14,3 kg / 0,35 m<sup>3</sup>



ED 4202.15

14,3 kg / 0,35 m<sup>3</sup>



ED 4202.06

13,3 kg / 0,35 m<sup>3</sup>

ED 4202.01

15 kg / 0,35 m<sup>3</sup>

ED 4202.03


14,8 kg / 0,35 m<sup>3</sup>

ED 4202.07

14 kg / 0,35 m<sup>3</sup>

PROVEDENÍ		CENOVÁ SKUPINA				
TYP	KORPUS, PODRUČKY	A Era	B Milton, Jet Bioactive, Nairobi	C Fame, Step, Step Melange, Silvertex, Crisp, Oceanic	D Blazer	E kůže Prince, Savoy
ED 4202	<b>JEDNOBAREVNÉ PROVEDENÍ</b>	346	394	445	514	669

## KOMBINACE RŮZNÝCH TYPŮ LÁTEK





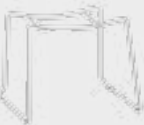



1A - čalounění vnitřní strany korpusu

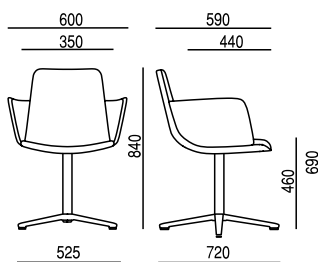
1B - čalounění vnější strany korpusu

2 - čalounění vnitřní a vnější strany područek

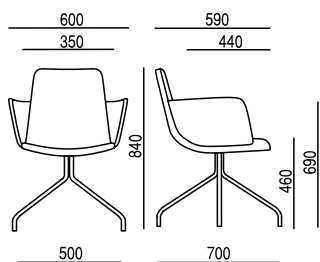
PROVEDENÍ		CENOVÁ SKUPINA				
KORPUS, PODRUČKY		A Era	B Milton, Jet Bioactive, Nairobi	C Fame, Step, Step Melange, Silvertex, Crisp, Oceanic	D Blazer	E kůže Prince, Savoy
1A - čalounění vnitřní strany korpusu		119	135	152	175	230
1B - čalounění vnější strany korpusu		123	139	156	179	234
2 - čalounění vnitřní a vnější strany područek		104	120	137	160	205

PROVEDENÍ		CENOVÁ SKUPINA				
TYP	Pодноž	ČERNÁ, BÍLÁ	LEŠTĚNÝ ALU, CHROM	CHROM	DŘEVO	
					DUB	JASAN
.01	 Podnož - kovový čtyřramenný kříž - provedení černý, bílý, leštěný Alu. Kovová centrální noha - provedení černá, chrom, otočná. Není výškově stavitelná. Filcové nebo teflonové kluzáky.	141	141			
.03	 Podnož - konická kovová trubka, otočná. Plastové kluzáky. Není výškově stavitelná.	183		194		
.04	 Podnož kónická s kolečky - provedení leštěný Alu, kolečka - tvrdá / měkká černá, brzděná $\varnothing$ 60 mm. Plynová pružina - chrom (výškově stavitelná).		149			
	PŘÍPLATEK Univerzální kluzáky pro měkkou i tvrdou podlahu. Kolečka s chromovým kroužkem na tvrdou i měkkou podlahu.			12 35		
.06	 Podnož - dřevěná, dub nebo jasan, masiv přírodní, polyuretanový lak. Protiskluzové měkké kluzáky.				222	207
.07	 Rám tvoří vysokopevnostní drát $\varnothing$ 12 mm spojený do jednoho celku.	89	89			
	PŘÍPLATEK Plastové kluzáky s filcem			8		
.15	 Pětiramenný kónický kříž $\varnothing$ 680 mm, provedení černý plast, bílý plast a leštěný Alu, kolečka tvrdá / měkká $\varnothing$ 60 mm. Plynová pružina výškově stavitelná.	Černá 81	150*			
		Bílá 95				
	PŘÍPLATEK Univerzální kolečka s chromovým nebo bílým kroužkem			43		

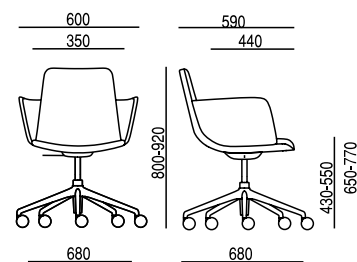
Ostatní barevnosti (RAL) pro podnože .01 a .07 na dotaz. Minimální množství 10 kusů. \* leštěný Alu, ( $\varnothing$  70 cm)



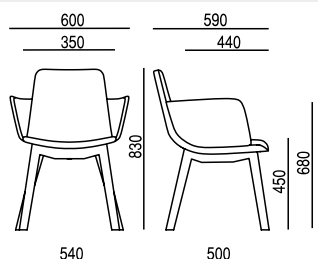
ED 4202.01



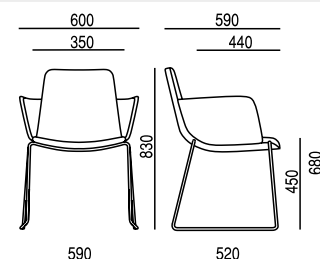
ED 4202.03



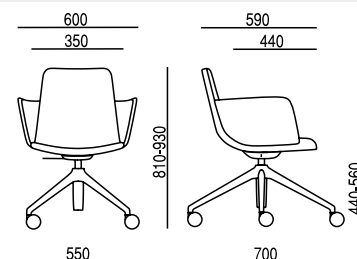
ED 4202.15



ED 4202.06



ED 4202.07



ED 4202.04



ED 4211.13  
12 kg / 0,473 m<sup>3</sup>

ED 4211.24  
11 kg / 0,42 m<sup>3</sup>

ED 4211.27  
10,5 kg / 0,42 m<sup>3</sup>

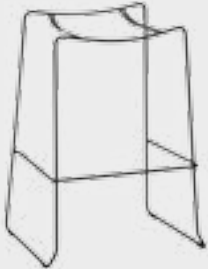


PROVEDENÍ		CENOVÁ SKUPINA				
TYP	KORPUS	A Era	B Milton, Jet Bioactive, Nairobi	C Fame, Step, Step Melange, Silvertex, Crisp, Oceanic	D Blazer	E kůže Prince, Savoy
ED 4211	<b>JEDNOBAREVNÉ PROVEDENÍ</b>	195	216	237	265	343

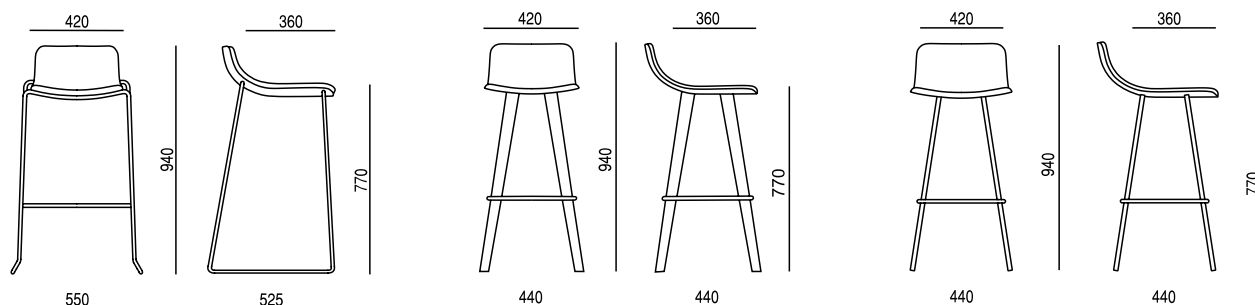
## KOMBINACE RŮZNÝCH TYPŮ LÁTEK



1A - čalounění vnitřní strany korpusu  
1B - čalounění vnější strany korpusu

PROVEDENÍ		CENOVÁ SKUPINA				
	KORPUS	A Era	B Milton, Jet Bioactive, Nairobi	C Fame, Step, Step Melange, Silvertex, Crisp, Oceanic	D Blazer	E kůže Prince, Savoy
	1A - čalounění vnitřní strany korpusu	94	105	115	130	168
	1B - čalounění vnější strany korpusu	101	111	122	135	175

PROVEDENÍ		CENOVÁ SKUPINA			
TYP	PODNOŽ	ČERNÁ	CHROM	DŘEVO	
				DUB	JASAN
.13	 <p>Rám tvoří vysokopevnostní drát Ø 12 mm spojený do jednoho celku.</p>	106	106		
	PŘÍPLATEK Plastové kluzáky s filcem				
.24	 <p>Podnož - dřevěná, dub nebo jasan, masiv přírodní, polyuretanový lak.  Kovová opěra na nohy - černá.</p>			271	253
	PŘÍPLATEK Kovová opěra na nohy - provedení chrom Plastové kluzáky s filcem				
.27	 <p>Podnož - kovová, černá. Kovová opěra na nohy - černá.  Trubkový profil Ø 18 x 2 mm.</p>	135	140		
	PŘÍPLATEK Plastové kluzáky s filcem				
Ostatní barevnosti (RAL) pro podnož .13 a .27 na dotaz. Minimální množství 10 kusů.					



ED 4211.13

ED 4211.24

ED 4211.27







CV 870.03	CV 870.01	CV 870.06	CV 870.08
15,6 kg / 0,554 m <sup>3</sup>	21 kg / 0,554 m <sup>3</sup>	17,8 kg / 0,554 m <sup>3</sup>	16,6 kg / 0,554 m <sup>3</sup>

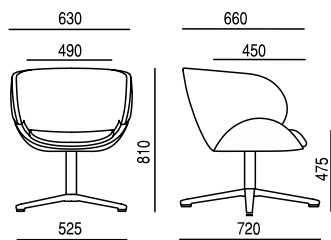
PROVEDENÍ		CENOVÁ SKUPINA					
TYP	KORPUS KOMBINACE BAREV STEJNÉ LÁTKY	A Era	B Milton, Jet Bioactive, Nairobi	C Fame, Step, Step Melange, Crisp, Oceanic	D Blazer	E kůže Prince, Savoy	F kůže Solid
CV 870	<p>1 - čalounění polštáře 2 - čalounění sedáku 3A - čalounění vnitřní strany korpusu 3B - čalounění vnější strany korpusu</p>	596	623	659	782	991	1 354

PROVEDENÍ		CENOVÁ SKUPINA					
KORPUS KOMBINACE BAREV RŮZNÝCH TYPŮ LÁTEK		A Era	B Milton, Jet Bioactive, Nairobi	C Fame, Step, Step Melange, Crisp, Oceanic	D Blazer	E kůže Prince, Savoy	F kůže Solid
1 - čalounění polštáře		81	85	90	117	160	204
2 - čalounění sedáku		264	276	292	339	429	585
3 - čalounění vnitřní a vnější strany korpusu		251	262	277	326	402	565

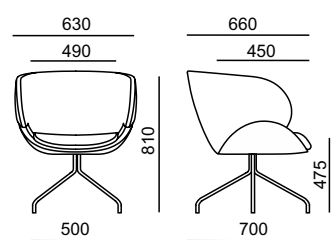
**UPOZORNĚNÍ** - vnitřní a vnější strana korpusu - lze kombinovat pouze látky stejného typu!



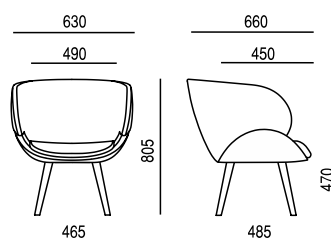
PROVEDENÍ		CENOVÁ SKUPINA				
TYP	PODNOŽ	ČERNÁ, BÍLÁ	LEŠTĚNÝ ALU, CHROM	CHROM	DŘEVO	
					DUB	JASAN
.01	 <p>Podnož - kovový čtyřramenný kříž - provedení černý, bílý, leštěný Alu. Kovová centrální noha - provedení černá, chrom, otočná. Není výškově stavitelná. Filcové nebo teflonové kluzáky. Ostatní barevnosti (RAL) na dotaz.</p>	141	141			
.03	 <p>Podnož - konická kovová trubka, otočná. Plastové kluzáky. Není výškově stavitelná.</p>	183		194		
.06	 <p>Podnož - dřevěná, dub nebo jasan, masiv přírodní, polyuretanový lak.</p>				233	218
PŘÍPLATEK Plastové kluzáky s filcem		7				
.08	 <p>Kovová podnož - čtyřramenný kříž na centrální noze - provedení černá, bílá, leštěný Alu (kříž), chrom (noha), otočná. Není výškově stavitelná</p>	196	196			



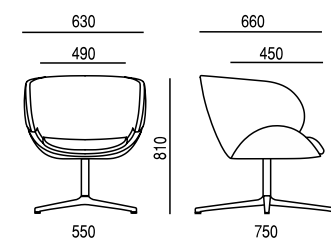
CV 870.01



CV 870.03



CV 870.06



CV 870.08



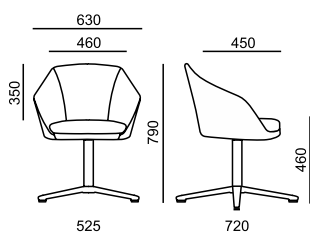
AN 865.15

11,8 kg / 0,554 m<sup>3</sup>

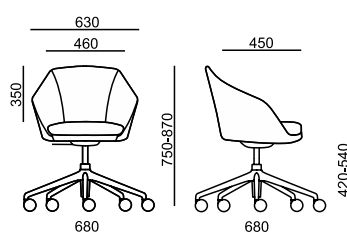
AN 865.01

11,2 kg / 0,473 m<sup>3</sup>

PROVEDENÍ		CENOVÁ SKUPINA						
TYP	POPIS	ČALOUNĚNÍ						
		A Era	B Urban, Milton, Jet Bioactive, Nairobi	C Fame, Step, Step Melange, Silvertex, Crisp, Oceanic	D Blazer	E kůže Prince, Savoy	F kůže Solid	
AN 865.01	Podnož - čtyřramenný kříž, otočný, provedení černé, bílé, leštěný Alu / chrom. Filcové nebo teflonové kluzáky. Ostatní barevnosti (RAL) na dotaz.	471	491	522	583	684	734	
AN 865.15	Pětiramenný kónický kříž Ø 680 mm, provedení černý plast, kolečka tvrdá / měkká Ø 60 mm. Plynová pružina výškově stavitelná.	416	436	467	528	629	679	
	<b>PŘÍPLATEK</b> Pětiramenný kónický kříž 680 mm - bílý plast						13	
	Kříž pětiramenný Ø 700 mm, leštěný hliník s chromovou plynovou pružinou						69	
	Univerzální kolečka s chromovým nebo bílým kroužkem						43	



AN 865.01

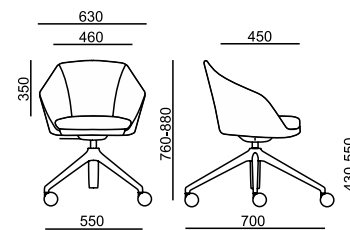
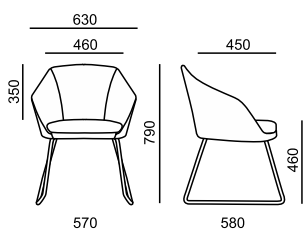
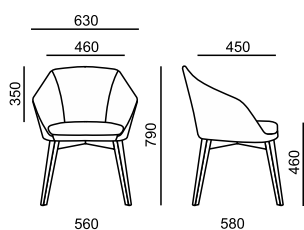


AN 865.15



AN 865.06	AN 865.07	AN 865.04
10,6 kg / 0,473 m <sup>3</sup>	10,9 kg / 0,473 m <sup>3</sup>	11,8 kg / 0,554 m <sup>3</sup>

PROVEDENÍ		CENOVÁ SKUPINA					
TYP	POPIS	ČALOUNĚNÍ					
		A Era	B Urban, Milton, Jet Bioactive, Nairobi	C Fame, Step, Step Melange, Silvertex, Crisp, Oceanic	D Blazer	E kůže Prince, Savoy	F kůže Solid
AN 865.04	Podnož kónická s kolečky - provedení leštěný Alu, kolečka tvrdá / měkká černá, brzděná, plynová pružina - chrom (výškově stavitelná)	488	508	539	600	701	751
	PŘÍPLATEK Univerzální kluzáky pro měkkou i tvrdou podlahu Kolečka s chromovým kroužkem na tvrdou i měkkou podlahu	12 35					
AN 865.06	Dřevěná podnož - dub masiv přírodní, polyuretanový lak	521	541	572	633	734	784
	PŘÍPLATEK - Plastové kluzáky s filcem	7					
AN 865.07	Podnož - drát, provedení chrom	394	414	445	506	607	657
	PŘÍPLATEK - Plastové kluzáky s filcem	8					



AN 865.06	AN 865.07	AN 865.04
-----------	-----------	-----------

Dodací lhůta - 4 - 6 týdnů



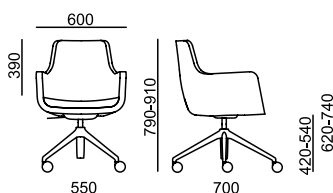
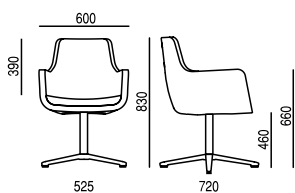
TA 860.01

10,4 kg / 0,473 m³

TA 860.04

11 kg / 0,554 m³

PROVEDENÍ		CENOVÁ SKUPINA				
TYP	POPIS	ČALOUNĚNÍ				
		A Era	B Urban, Jet Bioactive	C Fame, Step, Step Melange, Silvertex, Crisp	D Blazer	E kůže Prince
TA 860.01	Podnož - čtyřramenný kříž, otočný, provedení černé, bílé, leštěný Alu / chrom. Filcové nebo teflonové kluzáky. Ostatní barevnosti (RAL) na dotaz.	501	521	551	611	712
TA 860.04	Podnož kónická s kolečky - provedení leštěný Alu, kolečka tvrdá / měkká černá, brzděná, plynová pružina - chrom (výškově stavitelná)	516	536	566	626	727
	PŘÍPLATEK Univerzální kluzáky pro měkkou i tvrdou podlahu Kolečka s chromovým kroužkem na tvrdou i měkkou podlahu			12 35		



TA 860.01

TA 860.04



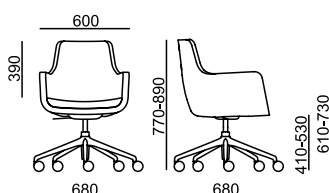
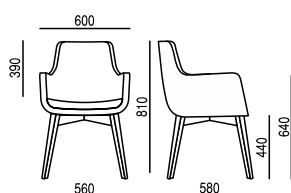
TA 860.06

11,4 kg / 0,473 m<sup>3</sup>

TA 860.15

11 kg / 0,554 m<sup>3</sup>

PROVEDENÍ		CENOVÁ SKUPINA				
TYP	POPIS	ČALOUNĚNÍ				
		A Era	B Urban, Jet Bioactive	C Fame, Step, Step Melange, Silvertex, Crisp, Oceanic	D Blazer	E kůže Prince
TA 860.06	Dřevěná podnož - dub masiv přírodní, polyuretanový lak	551	571	601	661	762
	PŘÍPLATEK - Plastové kluzáky s filcem	7				
TA 860.15	Pětiramenný kónický kříž ø 680 mm, provedení černý plast, kolečka tvrdá / měkká ø 60 mm. Plynová pružina výškově stavitelná.	444	464	494	554	655
	PŘÍPLATEK Pětiramenný kónický kříž 680 mm - bílý plast	13				
	Kříž pětiramenný ø 700 mm, leštěný hliník s chromovou plynovou pružinou	69				
	Univerzální kolečka s chromovým nebo bílým kroužkem	43				



TA 860.06

TA 860.15

Dodací lhůta - 4 - 6 týdnů

# ORGANIX




OX 5261

22 kg / 0,635 m<sup>3</sup>

OX 5262

27 kg / 1,06 m<sup>3</sup>

PROVEDENÍ		CENOVÁ SKUPINA				
TYP	POPIS	ČALOUNĚNÍ				
		B Milton, Nairobi	C Fame, Step, Step Melange, Silvertex, Crisp, Oceanic	D Blazer	E Savoy	F kůže Solid
OX 5261	Čalouněné křeslo, černý kovový rám	966	1 057	1 192	1 394	1 533
OX 5262	Čalouněná mini sedačka, černý kovový rám	1 147	1 246	1 395	1 643	1 744

PROVEDENÍ		CENOVÁ SKUPINA				
KORPUS		B Milton, Nairobi	C Fame, Step, Step Melange, Silvertex, Crisp, Oceanic	D Blazer	E Savoy	F kůže Solid
KOMBINACE BAREV RŮZNÝCH TYPŮ LÁTEK						
 <p>1 - čalounění sedáku 2A - čalounění vnitřní strany korpusu 2B - čalounění vnější strany korpusu</p>						
OX 5261	1 - čalounění sedáku	194	211	240	312	333
	2A - čalounění vnitřní strany korpusu	386	423	476	541	600
	2B - čalounění vnější strany korpusu	386	423	476	541	600
OX 5262	1 - čalounění sedáku	235	260	295	345	374
	2A - čalounění vnitřní strany korpusu	456	493	550	649	685
	2B - čalounění vnější strany korpusu	456	493	550	649	685

**UPOZORNĚNÍ** - vnitřní a vnější strana korpusu - lze kombinovat pouze látky stejného typu!

**POZOR!** Vzhledem k rozměrům a hmotnosti tohoto výrobku je zákazník povinen zajistit asistenci při vykládce.

# ORGANIX



OX 5263

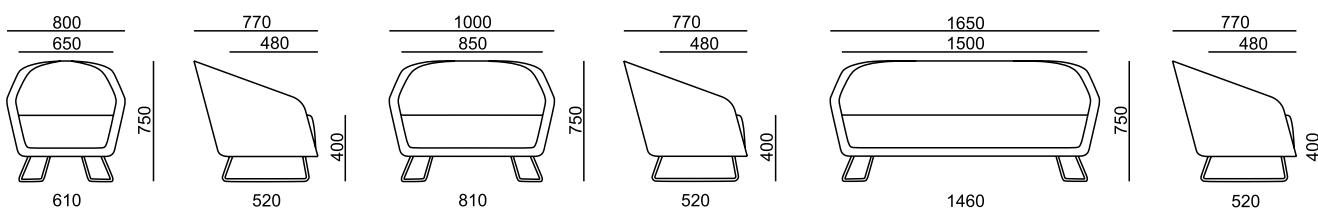
45 kg / 1,47 m<sup>3</sup>

PROVEDENÍ		CENOVÁ SKUPINA				
TYP	POPIS	ČALOUNĚNÍ				
		B Milton, Nairobi	C Fame, Step, Step Melange, Silvertex Crisp, Oceanic	D Blazer	E Savoy	F kůže Solid
OX 5263	Čalouněná sedačka, černý kovový rám	1 484	1 612	1 802	2 116	2 247

PROVEDENÍ		CENOVÁ SKUPINA				
KORPUS		B Milton, Nairobi	C Fame, Step, Step Melange, Silvertex, Crisp, Oceanic	D Blazer	E Savoy	F kůže Solid
KOMBINACE BAREV RŮZNÝCH TYPŮ LÁTEK						
<p>1 - čalounění sedáku 2A - čalounění vnitřní strany korpusu 2B - čalounění vnější strany korpusu</p>						
OX 5263	1 - čalounění sedáku	292	322	366	428	469
	2A - čalounění vnitřní strany korpusu	596	645	718	844	889
	2B - čalounění vnější strany korpusu	596	645	718	844	889

**UPOZORNĚNÍ** - vnitřní a vnější strana korpusu - lze kombinovat pouze látky stejného typu!

**POZOR!** Vzhledem k rozměrům a hmotnosti tohoto výrobku je zákazník povinen zajistit asistenci při vykládce.



OX 5261

OX 5262

OX 5263

Dodací lhůta - 4 - 6 týdnů

# ORGANIX

## ROHOVÝ SYSTÉM



OX 5271

36 kg / 0,66 m<sup>3</sup>



OX 5272

29 kg / 0,66 m<sup>3</sup>




OX 5275

40 kg / 1,06 m<sup>3</sup>





OX 5276

40 kg / 1,06 m<sup>3</sup>

PROVEDENÍ		CENOVÁ SKUPINA			
TYP	POPIS	ČALOUNĚNÍ			
		B Milton, Nairobi	C Fame, Step, Step Melange, Silvertext, Crisp, Oceanic	D Blazer	E Savoy
OX 5271	Rohový segment 90°, černý kovový rám, deska MDF - černá	1 535	1 610	1 691	1 847
OX 5272	Rohový segment 60°, černý kovový rám, deska MDF - černá	1 480	1 534	1 594	1 708
OX 5273	Čalouněná minisedačka - pravý segment, černý kovový rám	1 146	1 244	1 358	1 595
OX 5274	Čalouněná minisedačka - levý segment, černý kovový rám	1 146	1 244	1 358	1 595
OX 5275	Čalouněná sedačka - pravý segment, černý kovový rám	1 474	1 589	1 791	2 092
OX 5276	Čalouněná sedačka - levý segment, černý kovový rám	1 474	1 589	1 791	2 092
OX 5294	Otočný stůl, černý rám, deska MDF - černá (pouze pro rohové segmenty)				194
PM 021.00 / PM 021.05	1x přípojné místo pouze pro (OX 5273 a OX 5275). Bližší informace viz str. 157				87

Segmenty jsou kombinovatelné pouze s rohovými prvky.  
Pozice segmentů se určuje z pohledu sedícího.

PROVEDENÍ	
KORPUS - KOMBINACE BAREV RŮZNÝCH TYPŮ LÁTEK	
	<p>1 - čalounění sedáku 2A - čalounění vnitřní strany korpusu 2B - čalounění vnější strany korpusu</p>
	



# ORGANIX

## ROHOVÝ SYSTÉM

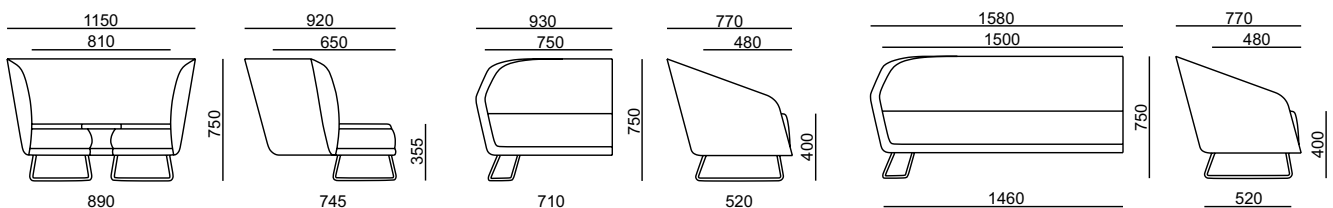
PROVEDENÍ		CENOVÁ SKUPINA			
KORPUS		B Milton, Nairobi	C Fame, Step, Step Melange, Silvertex, Crisp, Oceanic	D Blazer	E Savoy
KOMBINACE BAREV RŮZNÝCH TYPŮ LÁTEK					
OX 5271	2A - čalounění vnitřní strany korpusu	691	725	761	831
	2B - čalounění vnější strany korpusu	844	885	930	1 016
OX 5272	2A - čalounění vnitřní strany korpusu	666	690	717	769
	2B - čalounění vnější strany korpusu	814	844	877	939
OX 5273* OX 5274*	1 - čalounění sedáku	344	374	408	479
	2A - čalounění vnitřní strany korpusu	401	435	475	558
	2B - čalounění vnější strany korpusu	401	435	475	558
OX 5275* OX 5276*	1 - čalounění sedáku	442	477	537	628
	2A - čalounění vnitřní strany korpusu	516	556	627	732
	2B - čalounění vnější strany korpusu	516	556	627	732

\* Cena za jeden kus pravého / levého segmentu.

**UPOZORNĚNÍ** - vnitřní a vnější strana korpusu - lze kombinovat pouze látky stejného typu!

**POZOR!** Vzhledem k rozměrům a hmotnosti tohoto výrobku je zákazník povinen zajistit asistenci při vykládce.

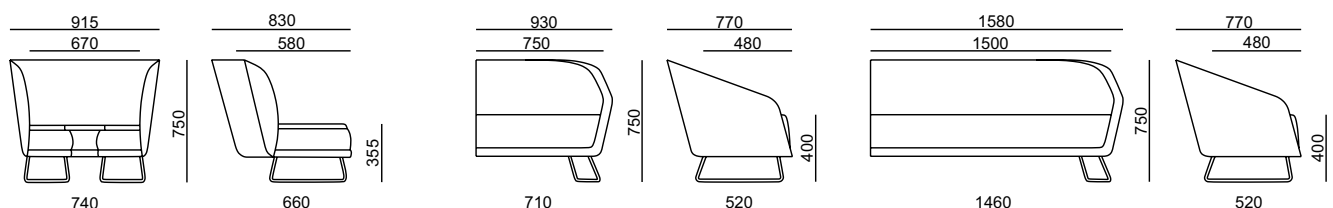
**Sedací systém je dodáván v rozmontovaném stavu. Montáž není součástí ceny.**



OX 5271

OX 5273

OX 5275




OX 5272

OX 5274

OX 5276

# ORGANIX

## PRIVACY



OX 5283

15 kg / 0,2 m<sup>3</sup>



OX 5295

15 kg / 0,41 m<sup>3</sup>



OX 5281

62 kg / 1,12 m<sup>3</sup>



OX 5282

82 kg / 1,6 m<sup>3</sup>

PROVEDENÍ		CENOVÁ SKUPINA		
TYP	POPIS	ČALOUNĚNÍ		
		B Milton, Nairobi	C Fame, Step, Step Melange, Silvertex, Crisp, Oceanic	D Blazer
OX 5281	Čalouněná minisedačka s panelem, černý kovový rám	2 195	2 380	2 584
OX 5282	Čalouněná sedačka s panelem, černý kovový rám	2 745	2 980	3 234
OX 5283	Čalouněný panel, pouze v kombinaci s OX 5282 (2 ks)	600	627	664
OX 5295	Pracovní stůl - pouze v kombinaci s OX 5283 Rám - černý Deska lamino, tl. 18 mm Deska - bílá Egger W980ST2, hrana ABS 2 mm v dezénu desky stolu - šedá Kronospan 1700 PE, hrana ABS 2 mm v dezénu desky stolu		160	
PŘÍLÁTEK - Kolečka ø 100 mm, 2x brza			194	

### PROVEDENÍ

#### KORPUS KOMBINACE BAREV RŮZNÝCH TYPŮ LÁTEK



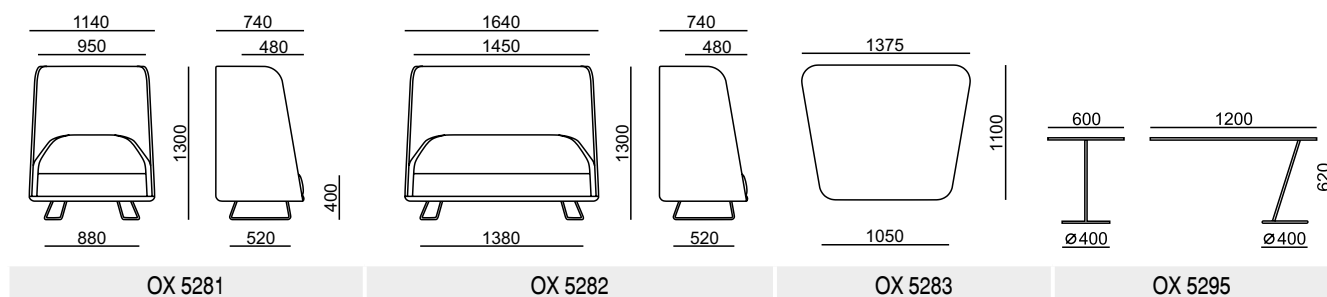
- 1 - čalounění sedáku a opěry
- 2 - čalounění vnitřní a vnější strany panelu

# ORGANIX

## PRIVACY

PROVEDENÍ		CENOVÁ SKUPINA		
KORPUS		B	C	D
KOMBINACE BAREV RŮZNÝCH TYPŮ LÁTEK		Milton, Nairobi	Fame, Step, Step Melange, Silvertex, Crisp, Oceanic	Blazer
OX 5281	1 - čalounění sedáku a opěry	1 072	1 159	1 283
	2 - čalounění vnitřní a vnější strany panelu	1 123	1 221	1 301
OX 5282	1 - čalounění sedáku a opěry	1 359	1 466	1 577
	2 - čalounění vnitřní a vnější strany panelu	1 386	1 514	1 657

**POZOR!** Vzhledem k rozměrům a hmotnosti tohoto výrobku je zákazník povinen zajistit asistenci při vykládce. Sedací systém je dodáván v rozmontovaném stavu. Montáž není součástí ceny.



# ORGANIX

## STOLKY



OX 5291



OX 5292

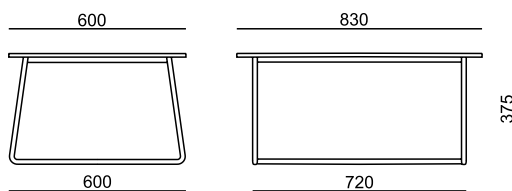


OX 5293.10

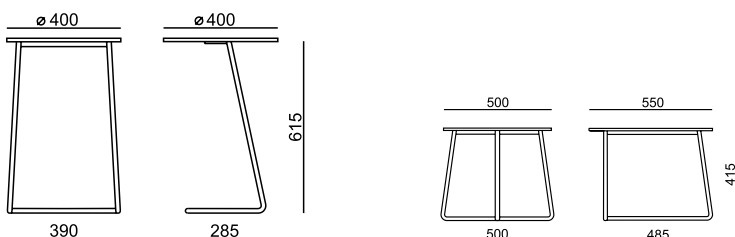
PROVEDENÍ		CENA	PARAMETRY
TYP	POPIS		
OX 5291	Stolek nízký obdélníkový, rozměr 830 x 600 mm, podnož černá, stolová deska - lakovaná MDF, tl. 18 mm	337	13 kg
OX 5292	Stolek nízký kulatý, podnož černá, stolová deska - lakovaná MDF, $\varnothing$ 400 mm, tl. 12 mm	171	5 kg
OX 5293	Stolek nízký rohový, podnož černá, stolová deska - lakovaná MDF, tl. 12 mm	291	7 kg
OX 5293.10	Stolek nízký rohový s lampou (bílé stínítko), podnož černá, stolová deska - lakovaná MDF, tl. 12 mm	365	9 kg

Ostatní barevnosti rámu na dotaz.

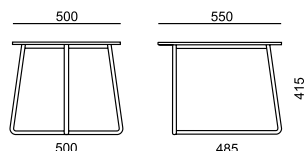
STOLOVÁ DESKA	
ZÁKLADNÍ PROVEDENÍ	Lakovaná MDF, tl. 18 mm, barva černá



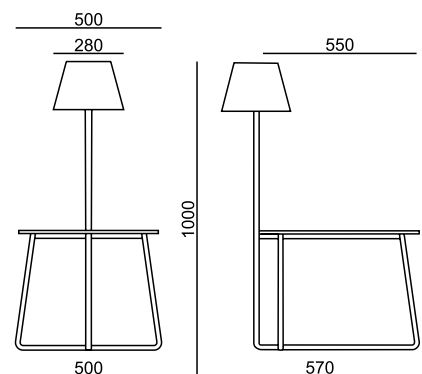
OX 5291



OX 5292



OX 5293



OX 5293.10

# CUBIX



CX 5231

80 kg / 1,47 m<sup>3</sup>



CX 5211

35 kg / 0,63 m<sup>3</sup>

CX 5221

33 kg / 1,06 m<sup>3</sup>

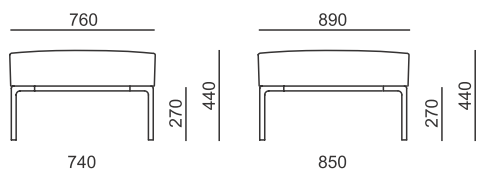
CX 5210

29 kg / 0,63 m<sup>3</sup>

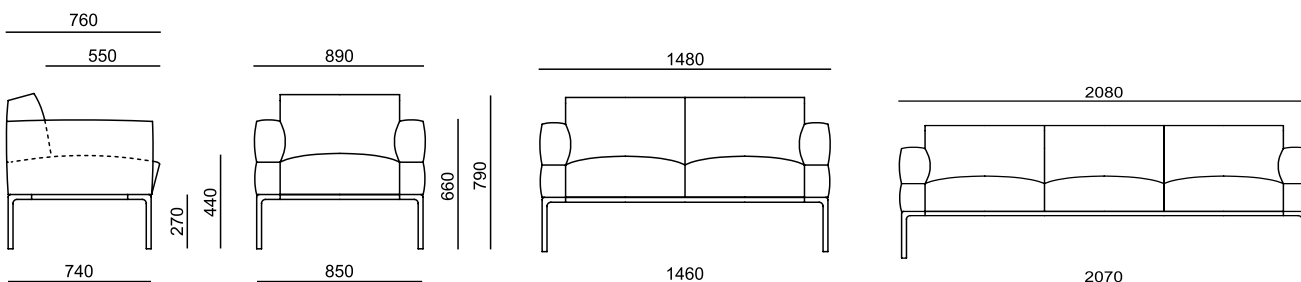
PROVEDENÍ		CENOVÁ SKUPINA				
TYP	POPIS	B Milton, Nairobi	C Fame, Step, Step Melange, Silvertex Crisp, Oceanic	D Blazer	E Savoy	F kůže Solid
CX 5210	Čalouněný jednomístný segment, nožky černé / leštěný Alu, spojovací rám černý / chrom	604	632	672	766	891
CX 5211	Čalouněné jednomístné křeslo s nízkou područkou, nožky černé / leštěný Alu, spojovací rám černý / chrom	1 443	1 502	1 600	1 820	2 096
CX 5221	Čalouněná dvoumístná sedačka s nízkou područkou, nožky černé / leštěný Alu, spojovací rám černý / chrom	2 046	2 145	2 312	2 584	2 971
CX 5231	Čalouněná trojmístná sedačka s nízkou područkou, nožky černé / leštěný Alu, spojovací rám černý / chrom	2 715	2 864	3 112	3 477	3 989

Ostatní barevnosti rámu na dotaz.

**POZOR!** Vzhledem k rozměrům a hmotnosti tohoto výrobku je zákazník povinen zajistit asistenci při vykládce.



CX 5210



CX 5211

CX 5221

CX 5231

Dodací lhůta - 4 - 6 týdnů

**Rim**

# CUBIX



CX 5232

85 kg / 1,47 m<sup>3</sup>



CX 5212

40 kg / 0,63 m<sup>3</sup>

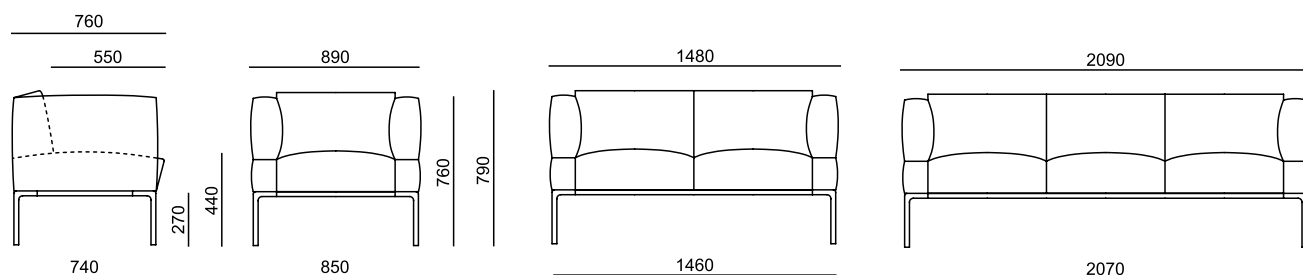
CX 5222

43 kg / 1,06 m<sup>3</sup>

PROVEDENÍ		CENOVÁ SKUPINA				
TYP	POPIS	B Milton, Nairobi	C Fame, Step, Step Melange, Silvertex Crisp, Oceanic	D Blazer	E Savoy	F kůže Solid
CX 5212	Čalouněné jednomístné křeslo s vysokou područkou, nožky černé / leštěný Alu, spojovací rám černý / chrom	1 470	1 540	1 656	1 903	2 228
CX 5222	Čalouněná dvomístná sedačka s vysokou područkou, nožky černé / leštěný Alu, spojovací rám černý / chrom	2 061	2 185	2 389	2 725	3 185
CX 5232	Čalouněná trojmístná sedačka s vysokou područkou, nožky černé / leštěný Alu, spojovací rám černý / chrom	2 763	2 923	3 190	3 640	4 256

Ostatní barevnosti rámu na dotaz.

**POZOR!** Vzhledem k rozměrům a hmotnosti tohoto výrobku je zákazník povinen zajistit asistenci při vykládce.



CX 5212

CX 5222

CX 5232

Dodací lhůta - 4 - 6 týdnů

# CUBIX



CX 5251

26 kg / 0,36 m<sup>3</sup>

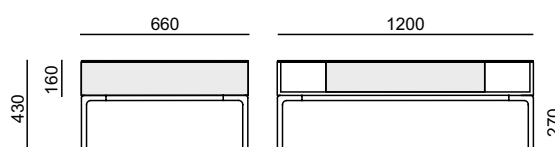
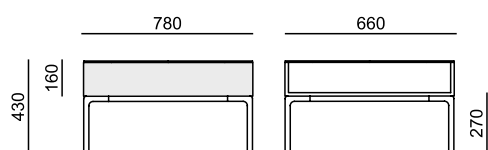
CX 5253

30 kg / 0,554 m<sup>3</sup>

PROVEDENÍ		CENOVÁ SKUPINA
TYP	POPIS	
CX 5251	Konferenční stolek, deska sklo, nožky černé / leštěný Alu, spojovací rám černý / chrom	649
CX 5253	Konferenční stolek, deska sklo, nožky černé / leštěný Alu, spojovací rám černý / chrom	1 009

## STOLOVÉ DESKY

ZÁKLADNÍ PROVEDENÍ	Korpus - lakovaná MDF, bílá nebo černá Sklo - lakované ze spodní strany, TL. 6 mm, černé nebo bílé
--------------------	---



CX 5251

CX 5253

Dodací lhůta 4 - 6 týdnů

**Rim**

# MODULAR



MO 5110

20 kg / 0,24 m<sup>3</sup>

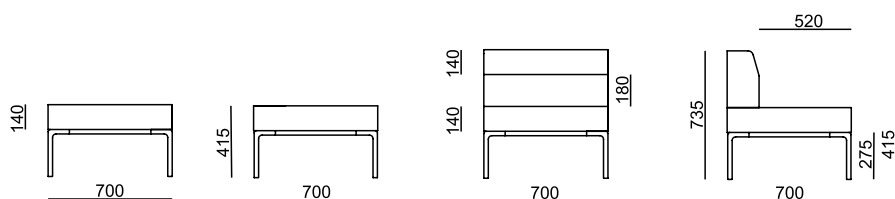
MO 5111

30 kg / 0,53 m<sup>3</sup>

PROVEDENÍ		CENOVÁ SKUPINA					
TYP	POPIS	ČALOUNĚNÍ					RÁM
		B Milton, Valencia, Nairobi	C Fame, Step, Step Melange, Crisp, Oceanic, Silvertext	D Blazer	E Savoy	F kůže Solid	CHROM
MO 5110	Čalouněný jednomístný segment, nožky na kovovém rámu, černé	446	464	491	537	556	18
MO 5111	Čalouněné jednomístné křeslo s opěrou, nožky na kovovém rámu, černé	688	721	770	851	886	18
	Spojka sedák	11					
	Spojka box	11					

Ostatní barevnosti rámu na dotaz.

**POZOR!** Vzhledem k rozměrům a hmotnosti tohoto výrobku je zákazník povinen zajistit asistenci při vykládce.



MO 5110

MO 5111



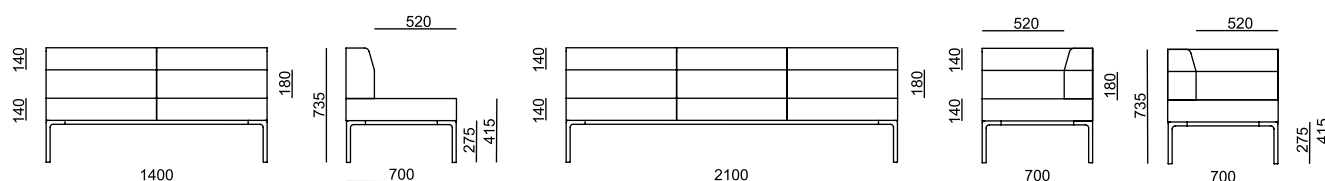
# MODULAR



MO 5112		MO 5113		MO 5114			
62 kg / 1,2 m <sup>3</sup>		88 kg / 1,6 m <sup>3</sup>		26 kg / 0,53 m <sup>3</sup>			
PROVEDENÍ		CENOVÁ SKUPINA					
TYP	POPIS	ČALOUNĚNÍ					RÁM
		B Milton, Valencia, Nairobi	C Fame, Step, Step Melange, Crisp, Oceanic, Silvertext	D Blazer	E Savoy	F kůže Solid	CHROM
MO 5112	Čalouněné dvoudílné křeslo s opěrou, nožky na kovovém rámu, černé	1 378	1 444	1 545	1 712	1 783	18
MO 5113	Čalouněná trojmístná sedačka s opěrou, nožky na kovovém rámu, černé	1 968	2 069	2 220	2 472	2 578	18
MO 5114	Čalouněný rohový díl s opěrou, nožky na kovovém rámu, černé	853	902	976	1 099	1 151	18
	Spojka sedák	11					
	Spojka box	11					

Ostatní barevnosti rámu na dotaz.

**POZOR!** Vzhledem k rozměrům a hmotnosti tohoto výrobku je zákazník povinen zajistit asistenci při vykládce.



MO 5112	MO 5113	MO 5114
---------	---------	---------

Dodací lhůta - 4 - 6 týdnů

# MODULAR

## STOLEK

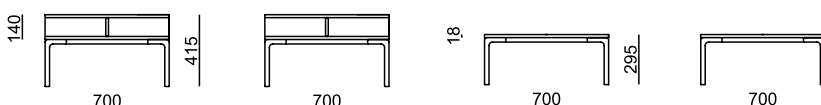


MO 5438	MO 5439
18 kg / 0,24 m <sup>3</sup>	11 kg / 0,19 m <sup>3</sup>

PROVEDENÍ		CENOVÁ SKUPINA		
TYP	POPIS	NOHY STOLU		DESKA STOLU tl. 18 mm
		ČERNÉ	CHROM	LAMINO 700 x 700 mm
MO 5438	Stolek otevřený nízký 700 x 700 mm, nožky na kovovém rámu	239	257	200
MO 5439	Stolek nízký 700 x 700 mm, nožky na kovovém rámu	239	257	92

Ostatní barevnosti rámu na dotaz.

STOLOVÉ DESKY	
ZÁKLADNÍ PROVEDENÍ	Deska - bílá Egger W980ST2, hrana ABS 2 mm v dezénu desky stolu - šedá Kronospan 1700 PE, hrana ABS 2 mm v dezénu desky stolu
	Ostatní desky na dotaz



MO 5438	MO 5439
---------	---------

# MODULAR BOX



MO 5121

MO 5122

MO 5123

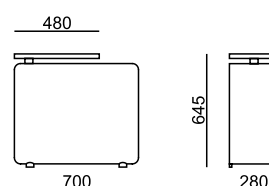
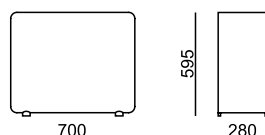
MO 5124

PROVEDENÍ		CENOVÁ SKUPINA					PARAMETRY
TYP	POPIS	B Milton, Valencia, Nairobi	C Fame, Step, Step Melange, Crisp, Oceanic, Silvertext	D Blazer	E Savoy	F kúže Solid	
MO 5121	Čalouněný box s deskou	262	285	316	358	387	17 kg
MO 5122	Čalouněný box s deskou a psacím stolem	476	499	530	572	600	21 kg
MO 5123	Čalouněný box s deskou a přípojným místem PM 021.10 / PM 021.15 Bližší informace viz str. 157	579	602	633	674	702	18 kg
MO 5124	Čalouněný box s deskou, psacím stolem a přípojným místem PM 021.10 / PM 021.15 Bližší informace viz str. 157	877	899	930	972	1 000	22 kg

## DESKY BOXŮ

### ZÁKLADNÍ PROVEDENÍ

Deska - bílá Egger W980ST2, hrana ABS 2 mm v dezénu desky stolu  
- šedá Kronospan 1700 PE, hrana ABS 2 mm v dezénu desky stolu



MO 5121 / MO 5123

MO 5122 / MO 5124

Dodací lhůta - 4 - 6 týdnů

# Rim

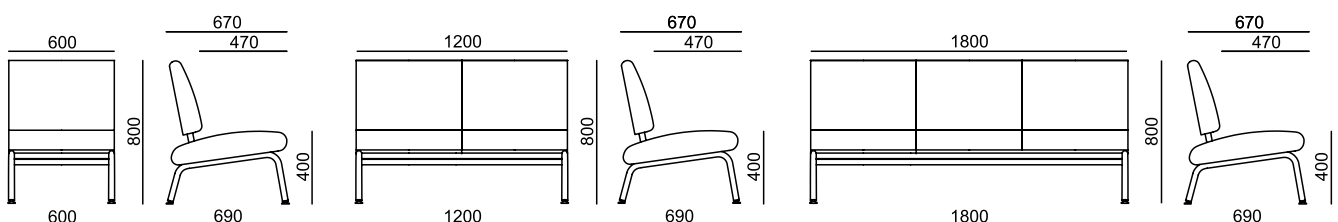


AL 841	AL 842	AL 843
18 kg / 0,53 m <sup>3</sup>	32 kg / 0,98 m <sup>3</sup>	55 kg / 1,26 m <sup>3</sup>

PROVEDENÍ		CENOVÁ SKUPINA				
TYP	POPIS	ČALOUNĚNÍ				
		B Milton, Nairobi	C Fame, Step, Step Melange, Silvertex Crisp, Oceanic	D Blazer	E Savoy	F kůže Solid
AL 841	Čalouněné křeslo, černý kovový rám, jednomístné sezení	503	536	584	664	697
AL 842	Čalouněná sedačka, černý kovový rám, dvomístné sezení	944	1 009	1 104	1 264	1 328
AL 843	Čalouněná sedačka, černý kovový rám, trojmístné sezení	1 322	1 419	1 563	1 804	1 900

Ostatní barevnosti rámu na dotaz.

**POZOR!** Vzhledem k rozměrům a hmotnosti tohoto výrobku je zákazník povinen zajistit asistenci při vykládce.



AL 841	AL 842	AL 843
--------	--------	--------

Dodací lhůta - 4 - 6 týdnů

# STONES



SE 7767



SE 7768

SE 7766

SE 7765.01

SE 7765.21

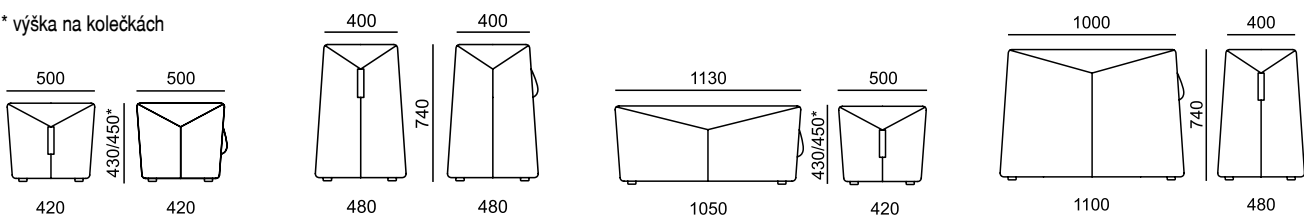
PROVEDENÍ		CENOVÁ SKUPINA					PARAMETRY
TYP	POPIS	A Era	B Urban, Milton, Jet Bioactive, Nairobi	C Fame, Step, Step Melange, Silvertex, Crisp, Oceanic	D Blazer	E Savoy	
SE 7765	Nízký konus, tvrdé kluzáky (na měkké podlahy), manipulační poutko	328	349	377	410	438	8 kg
SE 7765.20	Nízký konus s odkládacím stolem, deska - lamino, tvrdé kluzáky (na měkké podlahy), manipulační poutko	440	461	489	522	550	10 kg
SE 7765.01	Nízký konus na kolečkách $\varnothing$ 40 mm, manipulační poutko	338	359	387	420	448	8 kg
SE 7765.21	Nízký konus s odkládacím stolem, deska - lamino, na kolečkách $\varnothing$ 40 mm, manipulační poutko	445	471	498	531	559	10 kg
SE 7766	Vysoký konus, tvrdé kluzáky (na měkké podlahy), manipulační poutko	363	393	431	478	518	9 kg
SE 7767	Nízký konus dvojsed, tvrdé kluzáky (na měkké podlahy), manipulační poutko	391	427	474	528	576	17 kg
SE 7767.01	Nízký konus dvojsed na kolečkách $\varnothing$ 40 mm, manipulační poutko	401	437	484	538	586	17 kg
SE 7768	Vysoký konus dvojsed, tvrdé kluzáky (na měkké podlahy), manipulační poutko	436	486	547	621	685	21 kg

## ZÁKLADNÍ PROVEDENÍ

Možnost kombinace 3 barev stejné látky (obvod, sedací část, poutko)

Deska - lamino - bílá Egger W980ST2, hrana ABS 2 mm v dezénu desky stolu  
- šedá Kronospan 1700 PE, hrana ABS 2 mm v dezénu desky stolu

\* výška na kolečkách



SE 7765

SE 7766

SE 7767

SE 7768

Dodací lhůta - 4 - 6 týdnů

**Rim**

# STONES



SE 7770

SE 7770.20

SE 7771

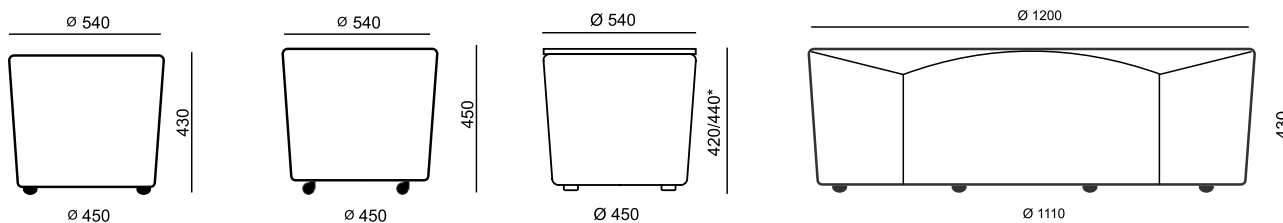
PROVEDENÍ		CENOVÁ SKUPINA					PARAMETRY
TYP	POPIS	A Era	B Urban, Milton, Jet Bioactive, Nairobi	C Fame, Step, Step Melange, Silvertex, Crisp, Oceanic	D Blazer	E Savoy	
SE 7770	Nízký kulatý taburet $\varnothing$ 480 mm, tvrdé kluzáky (na měkké podlahy)	281	307	337	379	410	8 kg
SE 7770.20	Nízký kulatý taburet $\varnothing$ 480 mm s odkládacím stolem, deska - lamino, tvrdé kluzáky (na měkké podlahy)	422	447	477	519	550	10 kg
SE 7770.01	Nízký kulatý taburet $\varnothing$ 480 mm na kolečkách $\varnothing$ 40 mm	294	320	350	392	423	8 kg
SE 7770.21	Nízký kulatý taburet $\varnothing$ 480 mm s odkládacím stolem, deska - lamino, na kolečkách $\varnothing$ 40 mm	434	459	489	531	562	10 kg
SE 7771	Nízký kulatý taburet $\varnothing$ 1200 mm, tvrdé kluzáky (na měkké podlahy)	654	694	753	817	879	25 kg

## ZÁKLADNÍ PROVEDENÍ

Možnost kombinace 2 barev stejné látky (obvod, sedací část)

Deska - lamino - bílá Egger W980ST2, hrana ABS 2 mm v dezénu desky stolu  
- šedá Kronospan 1700 PE, hrana ABS 2 mm v dezénu desky stolu

\* výška na kolečkách



SE 7770

SE 7770.01

SE 7770.20

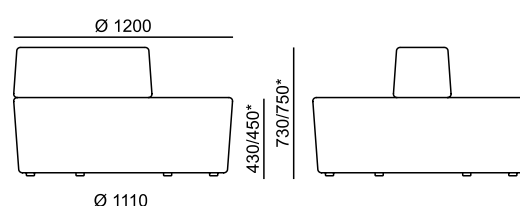
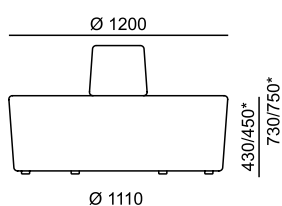
SE 7771

# STONES



SE 7772		SE 7773				
43 kg / 1,08 m <sup>3</sup>		41 kg / 1,08 m <sup>3</sup>				
PROVEDENÍ		CENOVÁ SKUPINA				
TYP	POPIS	A Era	B Urban, Milton, Jet Bioactive, Nairobi	C Fame, Step, Step Melange, Silvertex, Crisp, Oceanic	D Blazer	E Savoy
SE 7772	Nízký kulatý taburet Ø 1200 mm se středovou opěrou, tvrdé kluzáky (na měkké podlahy)	845	905	994	1 116	1 215
SE 7773	Nízký kulatý taburet Ø 1200 mm s předělující opěrou, tvrdé kluzáky (na měkké podlahy)	925	985	1 074	1 196	1 295
ZÁKLADNÍ PROVEDENÍ	Možnost kombinace 2 barev stejného typu látky					
PŘÍPLATEK	1x přípojné místo PM 021.00 / PM 021.05 (pouze pro SE 7773) Bližší informace viz str. 157				87	

PROVEDENÍ			CENOVÁ SKUPINA				
KORPUS - KOMBINACE BAREV RŮZNÝCH TYPŮ LÁTEK			A	B	C	D	E
	SE 7772	1 - sedací část	654	694	753	817	879
		2 - opěrná část	191	211	241	299	336
	SE 7773	1 - sedací část	654	694	753	817	879
		2 - opěrná část	271	291	321	379	416



SE 7772

SE 7773

Dodací lhůta - 4 - 6 týdnů

135

**Rim**



MV 7761.01

MV 7761

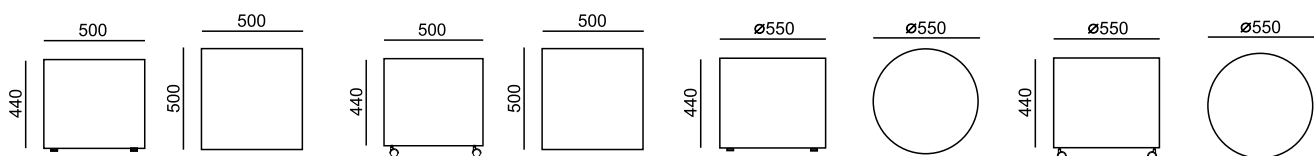
MV 7762

MV 7762.01

PROVEDENÍ		CENOVÁ SKUPINA					PARAMETRY
TYP	POPIS	ČALOUNĚNÍ					
		P Bondai	A Era, Phoenix	B Urban, Milton, Jet Bioactive, Nairobi	C Fame, Step, Step Melange, Silvertex, Crisp, Oceanic	D Blazer	
MV 7761	Hranatý taburet	188	200	216	237	261	10 kg
MV 7761.01	Hranatý taburet, s kolečky	198	210	226	247	271	12,5 kg
MV 7762	Kulatý taburet	189	201	217	238	262	10 kg
MV 7762.01	Kulatý taburet s kolečky	202	214	230	251	275	12,5 kg

ZÁKLADNÍ PROVEDENÍ

Nebrzděná kolečka,  $\varnothing$  40 mm, materiál polypropylen, barva černá  
Baleno ve fólii



MV 7761

MV 7761.01

MV 7762

MV 7762.01

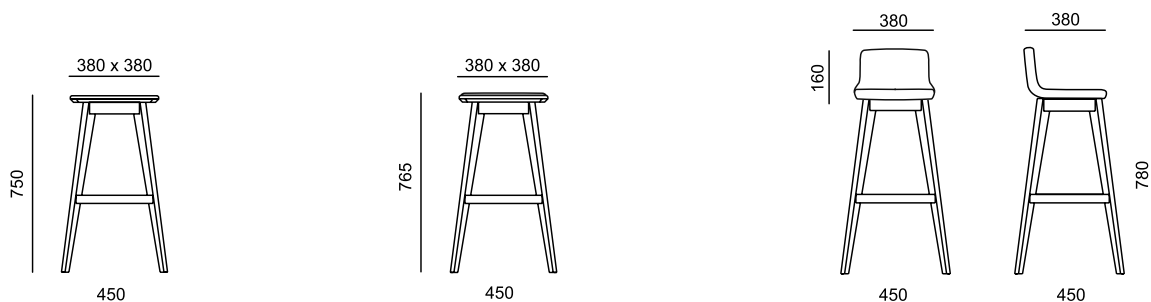




WT 5494	WT 5491	WT 5492
9,5 kg / 0,473 m <sup>3</sup>	9,5 kg / 0,35 m <sup>3</sup>	9,5 kg / 0,35 m <sup>3</sup>

PROVEDENÍ		CENOVÁ SKUPINA				
TYP	POPIS	ČALOUNĚNÍ				DŘEVO
		A Era, Phoenix	B Urban, Valencia, Jet Bioactive, Milton	C Fame, Crisp, Step, Step Melange, Oceanic	D Blazer	DUB
WT 5491	Barová židle celodřevěná					366
WT 5492	Dubová barová židle - čalouněná	421	426	431	442	
WT 5494	Dubová barová židle s opěrkou - čalouněná	390	397	406	417	
	Plastové kluzáky s filcem	7				

	SEDÁK	PODNOŽ
ZÁKLADNÍ PROVEDENÍ	Dub přírodní, tl. 27 mm Polyuretanový lak	Dub masiv přírodní, plastový kluzák Polyuretanový lak



WT 5491	WT 5492	WT 5494
---------	---------	---------

Dodací lhůta - 4 - 6 týdnů



WT 5464

WT 5461

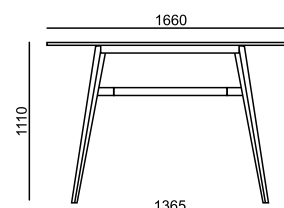
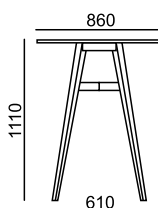
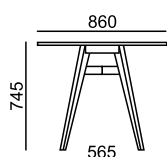
WT 5465

PROVEDENÍ		CENOVÁ SKUPINA				PARAMETRY
TYP	POPIS	ROZMĚR DESKY	PODNOŽ	STOLOVÁ DESKA		
			DUB	DUB	LAKOVANÁ MDF	
WT 5461	Dřevěný stůl, výška 745 mm	860 x 860 mm	344	321	222	13 kg
WT 5464	Dřevěný stůl, výška 1110 mm	860 x 860 mm	389	321	222	18 kg
WT 5465	Dřevěný stůl, výška 1110 mm	860 x 1660 mm	456	453	351	29 kg
	Plastové kluzáky s filcem	7				



Nohy stolu a deska stolu jsou baleny samostatně.

	PODNOŽ STOLU	STOLOVÉ DESKY
ZÁKLADNÍ PROVEDENÍ	Dub masiv přírodní, plastový kluzák Polyuretanový lak	Dýha - dub přírodní, tl. 19 mm Polyuretanový lak
		Lakovaná deska MDF tl. 19 mm - barva bílá
		Ostatní stoly desky na dotaz



WT 5461

WT 5464

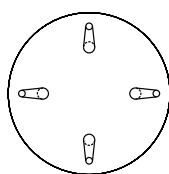
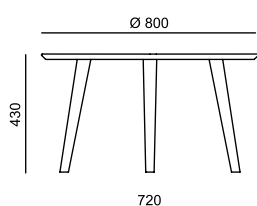
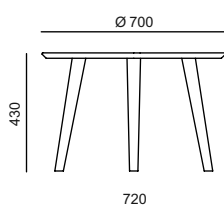
WT 5465



CV 871.06

PROVEDENÍ		CENOVÁ SKUPINA		PARAMETRY
TYP	POPIS	STOLOVÁ DESKA LAMINO		
		Ø 700 mm	Ø 800 mm	
CV 871.06	Nohy dřevěné, dub přírodní, výška 430 mm, kulatá stolová deska	417	433	9,4 kg
	Nohy dřevěné, jasan přírodní, výška 430 mm, kulatá stolová deska	396	412	9,4 kg

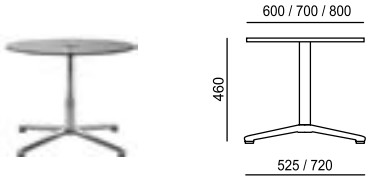
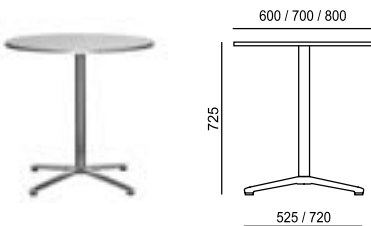
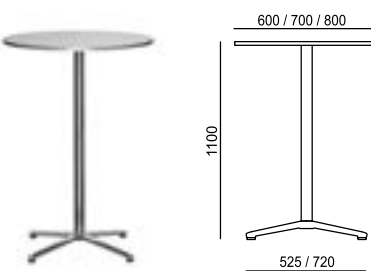
	PODNOŽ STOLU	STOLOVÉ DESKY
ZÁKLADNÍ PROVEDENÍ	Dub / jasan masiv přírodní, polyuretanový lak	Lamino tl. 18 mm Deska - bílá Egger W980ST2, hrana ABS 2 mm v dezénu desky stolu - šedá Kronospan 1700 PE, hrana ABS 2 mm v dezénu desky stolu



CV 871.06

CV 871.06

Dodací lhůta 4 - 6 týdnů

POPIS		CENOVÁ SKUPINA							
VYOBRAZENÍ	TYP	NOHY STOLU		DESKA STOLU					
		ČERNÉ, BÍLÉ, STŘÍBRNÉ	LEŠTĚNÝ ALU	LAMINO TL. 18 mm			SKLO		
				Ø 600 mm	Ø 700 mm	Ø 800 mm	Ø 600 mm	Ø 700 mm	Ø 800 mm
	TA 856.01	156	189	160	165	170	147	177	210
	TA 861.01	176	204	160	165	170	147	177	210
	TA 862.01	219	248	160	165	170	147	177	210

Výška stolu je uvedena bez lamino desky stolu

#### ZÁKLADNÍ PROVEDENÍ

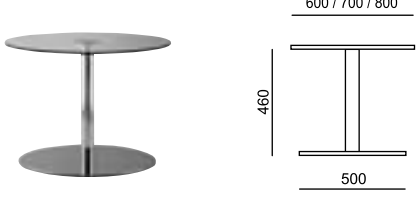
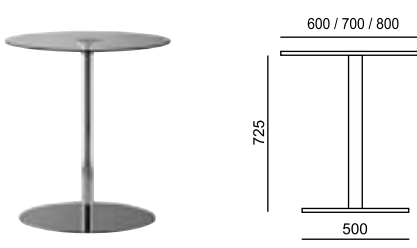
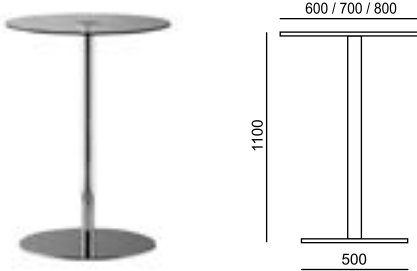
TA 856.01 - centrální noha kovová, výška 460 mm, podnož - čtyřramenný kříž  
 TA 861.01 - centrální noha kovová, výška 725 mm, podnož - čtyřramenný kříž  
 TA 862.01 - centrální noha kovová, výška 1100 mm, podnož - čtyřramenný kříž

Deska - bílá Egger W980ST2, hrana ABS 2 mm v dezénu desky stolu  
 - šedá Kronospan 1700 PE, hrana ABS 2 mm v dezénu desky stolu

Sklo - kalené čiré, kulaté, tl. 8 mm

PŘÍPLATEK	TYP	CENA
Mléčné sklo	Ø 600 mm	59
Mléčné sklo	Ø 700 mm	90
Mléčné sklo	Ø 800 mm	122
Lakované sklo	Ø 800 mm	287

Dodací lhůta - 4 - 6 týdnů

POPIS		CENOVÁ SKUPINA						
VYOBRAZENÍ	TYP	NOHY STOLU	DESKA STOLU					
		CHROM, NEREZ	LAMINO TL. 18 mm			SKLO		
			Ø 600 mm	Ø 700 mm	Ø 800 mm	Ø 600 mm	Ø 700 mm	Ø 800 mm
	TA 856.02	262	160	165	170	147	177	210
	TA 861.02	296	160	165	170	147	177	210
	TA 862.02	329	160	165	170	147	177	210

Výška stolu je uvedena bez lamino desky stolu

#### ZÁKLADNÍ PROVEDENÍ

TA 856.02 - centrální noha kovová, chrom, výška 460 mm, kulatá podnož Ø 500 mm, provedení nerez

TA 861.02 - centrální noha kovová, chrom, výška 725 mm, kulatá podnož Ø 500 mm, provedení nerez

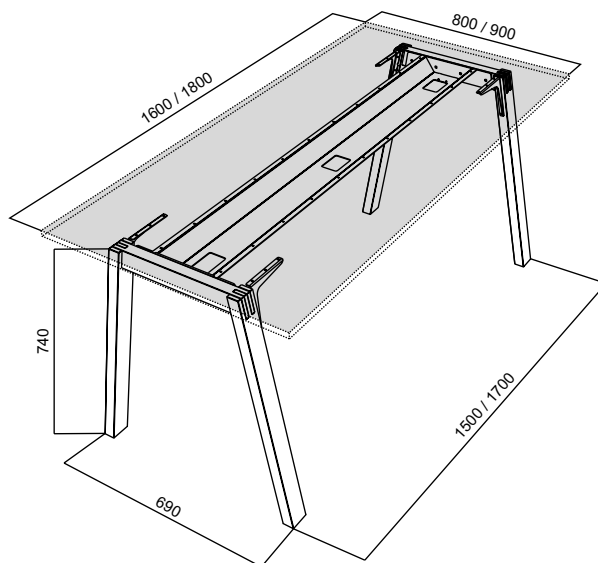
TA 862.02 - centrální noha kovová, chrom, výška 1100 mm, kulatá podnož Ø 500 mm, provedení nerez

Deska - bílá Egger W980ST2, hrana ABS 2 mm v dezénu desky stolu  
- šedá Kronospan 1700 PE, hrana ABS 2 mm v dezénu desky stolu

Sklo - kalené čiré, kulaté, tl. 8 mm

PŘÍPLATEK	TYP	CENA
Mléčné sklo	Ø 600 mm	59
Mléčné sklo	Ø 700 mm	90
Mléčné sklo	Ø 800 mm	122
Lakované sklo	Ø 800 mm	287

Dodací lhůta - 4 - 6 týdnů



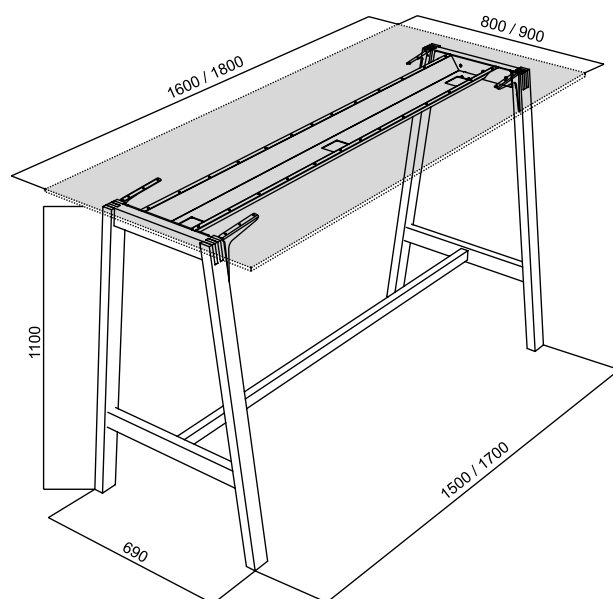
CO 5621

PROVEDENÍ		CENOVÁ SKUPINA			
TYP	POPIS	PODNOŽ		STOLOVÉ DESKY	
		DUB	JASAN	ROZMĚR DESKY v mm	LAMINO TL. 25 mm
CO 5621.1500	Dřevěná podnož, šířka noh 690 mm, délka 1500 mm	667	629		
CO 5621.1700	Dřevěná podnož, šířka noh 690 mm, délka 1700 mm	684	646		
DS 5600.16000800	Stolová deska v základním provedení			1600 x 800	161
DS 5600.18000900	Stolová deska v základním provedení			1800 x 900	238



Nohy stolu a deska stolu jsou baleny samostatně.

	PODNOŽ STOLU	STOLOVÉ DESKY
ZÁKLADNÍ PROVEDENÍ	Nohy - dub / jasan masiv přírodní, polyuretanový lak Středový nosník - plech tl. 2 mm, barva bílá / antracit Nohy jsou opatřeny výztuhami, barva bílá / antracit Výška podnoží je 740 mm	Lamino - bílá Egger W980ST2, hrana ABS 2 mm v dezénu desky stolu - šedá Kronospan 1700 PE, hrana ABS 2 mm v dezénu desky stolu - antracit Kronospan 164PE, hrana ABS 2 mm v dezénu desky stolu  Ostatní stolové desky na dotaz



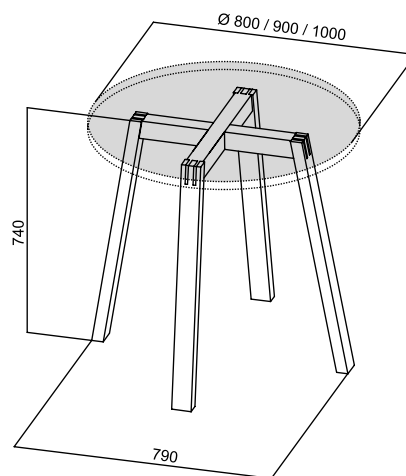
CO 5623

PROVEDENÍ		PODNOŽ		STOLOVÉ DESKY	
TYP	POPIS	DUB	JASAN	ROZMĚR DESKY v mm	LAMINO TL. 25 mm
CO 5623.1500	Dřevěná podnož, šířka noh 690 mm, délka 1500 mm	951	774		
CO 5623.1700	Dřevěná podnož, šířka noh 690 mm, délka 1700 mm	982	804		
DS 5600.16000800	Stolová deska v základním provedení			1600 x 800	161
DS 5600.18000900	Stolová deska v základním provedení			1800 x 900	238
PŘÍPLATEK	Kovový háček (pár)	21			



Nohy stolu a deska stolu jsou baleny samostatně.

	PODNOŽ STOLU	STOLOVÉ DESKY
ZÁKLADNÍ PROVEDENÍ	<p>Nohy - dub / jasan masiv přírodní, polyuretanový lak                      Středový nosník - plech tl. 2 mm, barva bílá / antracit                      Kovová trnož, barva bílá / antracit                      Nohy jsou opatřeny výztuhami, barva bílá / antracit                      Výška podnoží je 1100 mm                      Háčky, barva šedá / antracit</p>	<p>Lamino - bílá Egger W980ST2, hrana ABS 2 mm v dezénu desky stolu                      - šedá Kronospan 1700 PE, hrana ABS 2 mm v dezénu desky stolu                      - antracit Kronospan 164PE, hrana ABS 2 mm v dezénu desky stolu</p> <p>Ostatní stolové desky na dotaz</p>



CO 5626

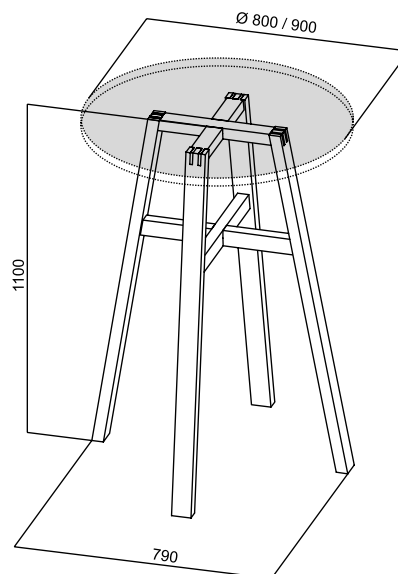
PROVEDENÍ		CENOVÁ SKUPINA				
TYP	POPIS	PODNOŽ		STOLOVÉ DESKY		
		DUB	JASAN	LAMINO tl. 18 mm		
				Ø 800 mm	Ø 900 mm	Ø 1000 mm
CO 5626	Čtvercová dřevěná podnož, výška 745 mm	352	307	154	168	182



Nohy stolu a deska stolu jsou baleny samostatně.

	PODNOŽ STOLU	STOLOVÉ DESKY
ZÁKLADNÍ PROVEDENÍ	Nohy - dub / jasan masiv přírodní, polyuretanový lak Nohy jsou opatřeny výztuhami, barva bílá / antracit Výška podnoží je 745 mm	Lamino - bílá Egger W980ST2, hrana ABS 2 mm v dezénu desky stolu - šedá Kronospan 1700 PE, hrana ABS 2 mm v dezénu desky stolu - antracit Kronospan 164PE, hrana ABS 2 mm v dezénu desky stolu
		Ostatní stolové desky na dotaz





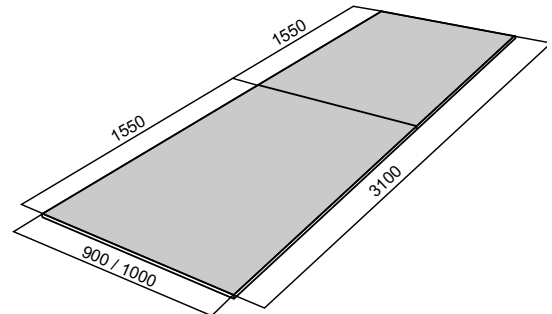
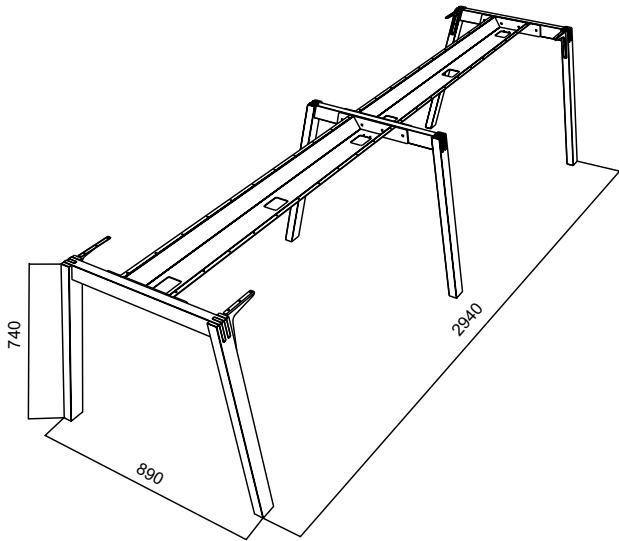
CO 5625

PROVEDENÍ		CENOVÁ SKUPINA			
TYP	POPIS	PODNOŽ		STOLOVÉ DESKY	
		DUB	JASAN	LAMINO tl. 18 mm	
				Ø 800 mm	Ø 900 mm
CO 5625	Čtvercová dřevěná podnož, výška 1100 mm	520	402	154	168



Nohy stolu a deska stolu jsou baleny samostatně.

	PODNOŽ STOLU	STOLOVÉ DESKY
ZÁKLADNÍ PROVEDENÍ	Nohy - dub / jasan masiv přírodní, polyuretanový lak Nohy jsou opatřeny výztuhami, barva bílá / antracit Výška podnoží je 1100 mm Háčky, barva bílá / antracit	Lamino - bílá Egger W980ST2, hrana ABS 2 mm v dezénu desky stolu - šedá Kronospan 1700 PE, hrana ABS 2 mm v dezénu desky stolu - antracit Kronospan 164PE, hrana ABS 2 mm v dezénu desky stolu
		Ostatní stoly desky na dotaz


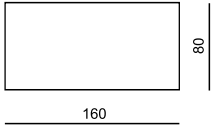
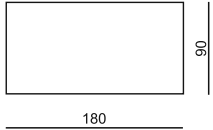


CO 5632		2x CO 5610.15501000			
PROVEDENÍ		CENOVÁ SKUPINA			
TYP	POPIS	PODNOŽ		STOLOVÉ DESKY	
		DUB	JASAN	ROZMĚR DESKY v mm	LAMINO TL. 25 mm
CO 5632.2940	Dřevěná podnož, šířka noh 890 mm, délka 2940 mm	1 192	1 073		
CO 5610.15501000	Stolová deska v základním provedení			2x (1550 x 1000)	447
	Kabelový organizér 80 cm, bílý			45	
	Přípojně místo PM 020.00 Bližší informace viz str. 157			378	



Nohy stolu a deska stolu jsou baleny samostatně.

	PODNOŽ STOLU	STOLOVÉ DESKY
ZÁKLADNÍ PROVEDENÍ	Nohy - dub / jasan masiv přírodní, polyuretanový lak Středový nosník - plech tl. 2 mm, barva bílá / antracit Nohy jsou opatřeny výztuhami, barva bílá / antracit Výška podnoží je 740 mm	Lamino - bílá Egger W980ST2, hrana ABS 2 mm v dezénu desky stolu - šedá Kronospan 1700 PE, hrana ABS 2 mm v dezénu desky stolu - antracit Kronospan 164PE, hrana ABS 2 mm v dezénu desky stolu  Ostatní stolové desky na dotaz



POPIS		CENOVÁ SKUPINA		
VYOBRAZENÍ	TYP	ROZMĚR DESKY	DESKA STOLU (DS) tl. 25 mm	RÁM STOLU
 	UN 8011	800 x 800 mm	117	191
	UN 8012	1 200 x 800 mm	161	197
	UN 8013	1 400 x 800 mm	206	203
	UN 8014	1 600 x 800 mm	164	208
	UN 8015	1 800 x 800 mm	170	214
	UN 8021	800 x 900 mm	117	197
	UN 8022	1 200 x 900 mm	166	203
	UN 8023	1 400 x 900 mm	211	208
	UN 8024	1 600 x 900 mm	170	214
	UN 8025	1 800 x 900 mm	177	220

Atypické šířky podnoží na dotaz  
Výška stolu je uvedena včetně desky

Nohy:

- hranaté 50 x 50 mm,  
patky nohou s výškovou rektifikací (15 mm)

Detail spojení nohou s podélníkem,  
horní ukončení nohy plastovou chromovanou zátkou



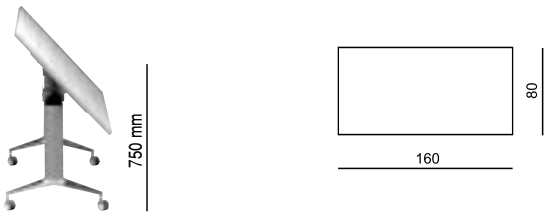

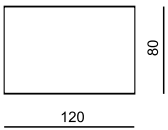

Podnoží stolu je dodáváno v demontovaném stavu (nohy a podélníky), deska balena samostatně

#### ZÁKLADNÍ PROVEDENÍ

Deska - bílá Egger W980ST2, hrana ABS 2 mm v dezénu desky stolu  
- šedá Kronospan 1700 PE, hrana ABS 2 mm v dezénu desky stolu

Nohy - RAL 9006 - stříbrný  
Rám - RAL 9006 - stříbrný  
Rektifikační šroub

Dodací lhůta - 4 - 6 týdnů

POPIS		CENOVÁ SKUPINA		
VYOBRAZENÍ	TYP	ROZMĚR DESKY	DESKA tl. 25 mm	PODNOŽ
	MU 420	1 600 x 800 mm	231	353
	MU 421	1 400 x 700 mm	223	353
	MU 422	1 200 x 800 mm	184	353
DO 00042 - spojka pro stoly MU (1 pár), černý plast Na spojení 2 stolů jsou nutné 2 páry spojek.			13	
Uvedená cena je za 1 pár	1 pár			
Montáž			56	

Atypická úprava podnoží na dotaz




Výška stolu je uvedena včetně desky

 Podnož stolu je dodávána v rozmontovaném stavu, deska je balena samostatně

#### ZÁKLADNÍ PROVEDENÍ

Deska - bílá Egger W980ST2, hrana ABS 2 mm v dezénu desky stolu  
 - šedá Kronospan 1700 PE, hrana ABS 2 mm v dezénu desky stolu

Rám - RAL 9006 + Alu

POPIS			CENOVÁ SKUPINA		
VYOBRAZENÍ	TYP	ROZMĚR DESKY	DESKA tl.25 mm	PODNOŽ	
				ČERNÁ	CHROM
	CP 414	1 400 x 700 mm	188	183	183
DO 00042 - spojka pro stoly (1 pár), černý plast Na spojení 2 stolů jsou nutné 2 páry spojek.  Uvedená cena je za 1 pár			13		
1 pár					

Atypický rozměr stolové desky na dotaz

Výška stolu je uvedena včetně desky



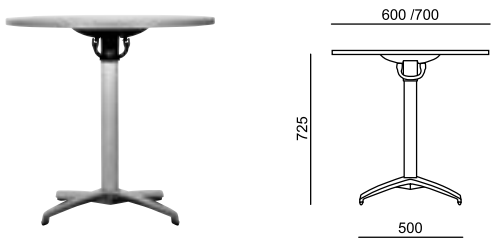
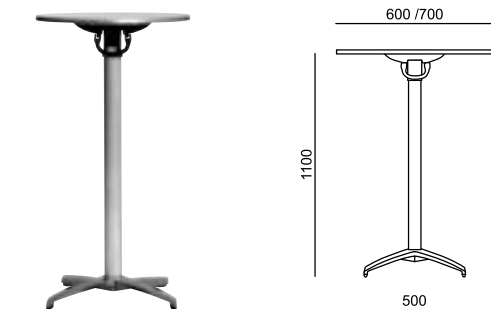
Podnož stolu je dodávána ve smontovaném stavu. Deska stolu je balena samostatně

#### ZÁKLADNÍ PROVEDENÍ

Deska - bílá Egger W980ST2, hrana ABS 2 mm v dezénu desky stolu  
 - šedá Kronospan 1700 PE, hrana ABS 2 mm v dezénu desky stolu

Rám - chrom  
 Rektifikační šroub


Dodací lhůta - 4 - 6 týdnů

POPIS		CENOVÁ SKUPINA		
VYOBRAZENÍ	TYP	NOHA STOLU	DESKA STOLU	
			LAMINO TL. 18 mm	
			Ø 600 mm	Ø 700 mm
	TU 890.01	152	125	130
	TU 890.02	166	125	130

Výška stolu je uvedena včetně desky



Noha stolu je dodávána v rozmontovaném stavu



#### ZÁKLADNÍ PROVEDENÍ

TU 890.01 - centrální noha leštěný hliník, výška 725 mm, deska - lamino, TL. 18 mm, hrana ABS

TU 890.02 - centrální noha leštěný hliník, výška 1100 mm, deska - lamino, TL. 18 mm, hrana ABS


Deska - bílá Egger W980ST2, hrana ABS 2 mm v dezénu desky stolu  
- šedá Kronospan 1700 PE, hrana ABS 2 mm v dezénu desky stolu

Rektifikační šroub

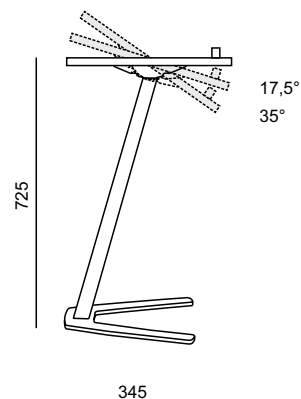
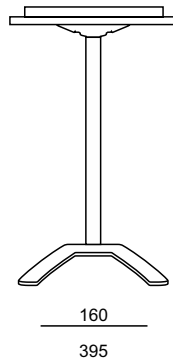
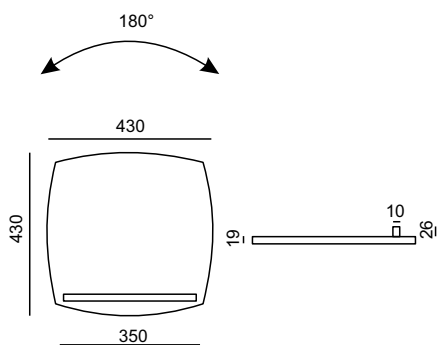
PŘÍPLATEK	CENA
Montáž podnoží a desky	40



AS 8001		AS 8001	
PROVEDENÍ		CENOVÁ SKUPINA	
TYP	POPIS	DESKA STOLU MDF tl. 19 mm	RÁM
AS 8001	Centrální noha kovová, výška 725 mm, provedení černé, bílé	124	314

 Podnoží stolu je dodáváno v demontovaném stavu (nohy a podélníky), deska balena samostatně.

STOLOVÁ DESKA	
ZÁKLADNÍ PROVEDENÍ	Lakovaná MDF - černá / bílá



AS 8001

Dodací lhůta 4 - 8 týdnů

POPIS		CENOVÁ SKUPINA
VYOBRAZENÍ	TYP	TREVIRA CS
	AK 5710.01	212
	AK 5710.02	268
	AK 5710.03	272
	AK 5710.04	279
	AK 5710.05	326

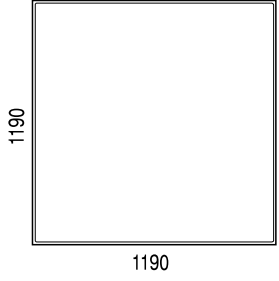

## ZÁKLADNÍ PROVEDENÍ

Akustický panel se zvuk pohlcujícím povrchem (třída A dle UNI EN ISO 11654)  
Látka Trevira CS - 100% Polyester

PŘÍPLATEK	CENA	
101 - Podstavec - černý, RAL 9006 - stříbrný, RAL 9016 - bílý (1 ks)	69	
103 - Podstavec na stůl - černý, RAL 9006 - stříbrný, RAL 9016 - bílý (1 ks)	50	
104 - Stolová konzola - černý, RAL 9006 - stříbrný, RAL 9016 - bílý (1 ks)	57	
105 - Spojka - černá, RAL 9006 - stříbrná, RAL 9016 - bílá (1 ks)	46	
107 - Plastový kluzák (2 ks)	16	
106 - Nástěnná konzola (1 ks) - černá, RAL 9006 - stříbrná, RAL 9016 - bílá	39	




Ostatní provedení dýhy na dotaz



POPIS		CENOVÁ SKUPINA
VYOBRAZENÍ	TYP	TREVIRA CS
	AK 5711.01	715
	AK 5711.02	840

## ZÁKLADNÍ PROVEDENÍ

Akustický panel se zvuk pohlcujícím povrchem (třída A dle UNI EN ISO 11654)  
Látka Trevira CS - 100% Polyester

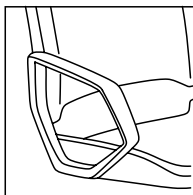
PŘÍPLATEK	CENA	
101 - Podstavec - černý, RAL 9006 - stříbrný, RAL 9016 - bílý (1 ks)	69	
105 - Spojka - černá, RAL 9006 - stříbrná, RAL 9016 - bílá (1 ks)	46	
107 - Plastový kluzák (2 ks)	16	
106 - Nástěnná konzola (1 ks) - černá, RAL 9006 - stříbrná, RAL 9016 - bílá	39	

Ostatní provedení dýhy na dotaz

Dodací lhůta na dotaz

# PODRUČKY

## PEVNÉ



**010**

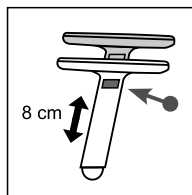
Pevné područky, leštěný hliník.

**020**

Stejně jako 010, provedení s opěrnou podložkou čalouněnou kůží Prince.

Pro: TEA

## 1F VÝŠKOVĚ STAVITELNÉ (F = funkce)



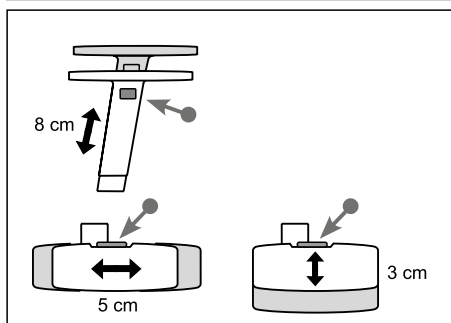
**082**

Područky stavitelné do výšky.

Opěrná plocha područek z měkkého TPU nebo PP.

Pro: FLEXi, Victory, Easy Pro, Focus, Anatom, Zet

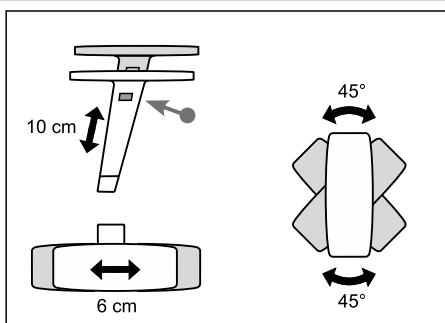
## 3F MULTIFUNKČNÍ (F = funkce)



**083A**

Plastový sloupek černý nebo bílý, držák područky plast černý nebo leštěný hliník. Opěrná plocha područek z měkkého PUR.

Pro: FLEXi, Victory, Easy Pro, Focus, Anatom, Zet

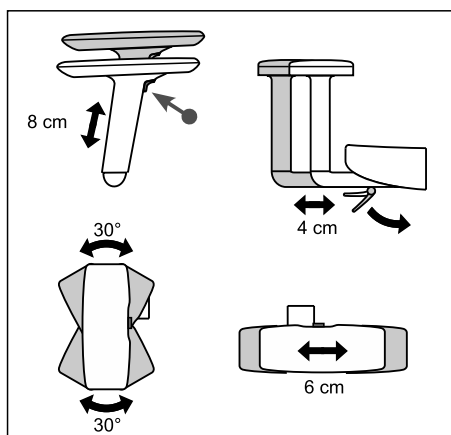


**088**

Plastový sloupek černý, držák područky plast černý nebo leštěný hliník. Opěrná plocha područek z měkkého PUR.

Pro: Futura

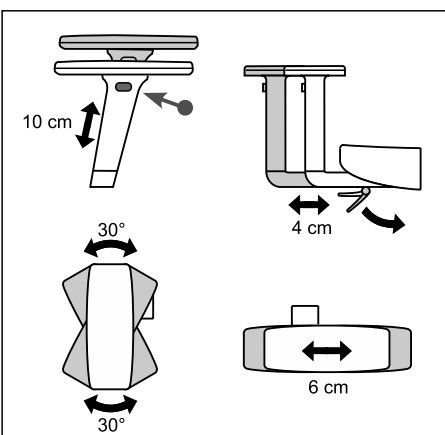
## 4F MULTIFUNKČNÍ (F = funkce)



**084**

Plastový sloupek černý, držák područky plast černý. Opěrná plocha područek z měkkého PUR.

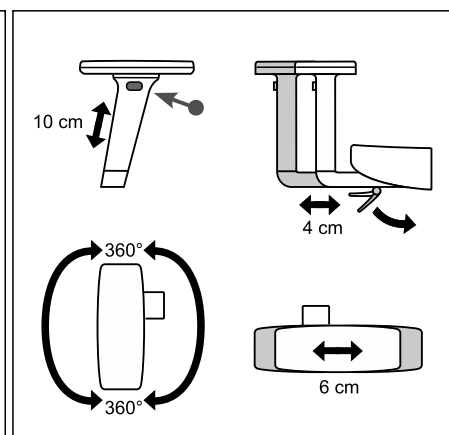
Pro: FLEXi, Victory, Easy Pro, Focus, Anatom



**088**

Plastový sloupek černý, držák područky plast černý nebo leštěný hliník. Opěrná plocha područek z měkkého PUR.

Pro: Flash



**089 NPR**

Plastový sloupek černý, držák područky plast černý. Opěrná plocha područek z měkkého PUR.

Pro: Flash, Flash NPR

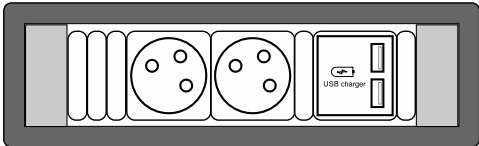
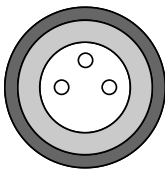
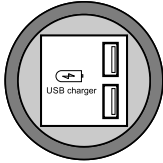
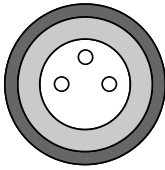

KÓD	PROVEDENÍ	VYOBRAZENÍ	POPIS
SELF 1	FX 1102 A FX 1112 A  VI 1402 VI 1412		<p>MECHANIKA SE SAMONASTAVITELNÝM PŘÍTLAKEM SELF 1</p> <ul style="list-style-type: none"> <li>• výškové nastavení sedáku ①</li> <li>• samonastavitelný přítlak zádové opěry, závisejícím na tělesné hmotnosti uživatele v rozmezí 50 -120 kg</li> <li>• aretace ve 4 polohách ⑤</li> </ul>
SELF 1C	MU 3101		<p>MECHANIKA SE SAMONASTAVITELNÝM PŘÍTLAKEM SELF 1C s kabelovým ovládním</p> <ul style="list-style-type: none"> <li>• výškové nastavení sedáku ①</li> <li>• samonastavitelný přítlak zádové opěry, závisejícím na tělesné hmotnosti uživatele v rozmezí 50 -120 kg ②</li> <li>• aretace ve 3 polohách ⑤</li> </ul>
ST1	FX 1103 A FX 1104 FX 1113 A FX 1114  VI 1401 VI 1411  EP 1204 EP 1204 L  FO 642 C  AT 985 A		<p>SYNCHRONNÍ MECHANIKA S BOČNÍM NASTAVENÍM ST1</p> <ul style="list-style-type: none"> <li>• výškové nastavení sedáku ①</li> <li>• aretace v 5 polohách ⑤</li> <li>• nastavení protitlaku zádové opěry ② (v rozmezí 45-120 kg tělesné hmotnosti)</li> <li>• příplatek: posuv sedáku v rozmezí 60 mm ③ nastavení sklonu sedáku -5° ④</li> </ul>
ST2	VI 1405 VI 1415		<p>SYNCHRONNÍ MECHANIKA S BOČNÍM NASTAVENÍM ST2</p> <ul style="list-style-type: none"> <li>• výškové nastavení sedáku ①</li> <li>• aretace ve 4 polohách ⑤</li> <li>• nastavení protitlaku zádové opěry ② (v rozmezí 55-120 kg tělesné hmotnosti)</li> <li>• příplatek: posuv sedáku v rozmezí 60 mm ③</li> </ul>
ST4	FU 3121		<p>SYNCHRONNÍ MECHANIKA S BOČNÍM NASTAVENÍM ST4</p> <ul style="list-style-type: none"> <li>• výškové nastavení sedáku ①</li> <li>• aretace v 5 polohách ⑤</li> <li>• nastavení protitlaku zádové opěry ② (v rozmezí 50-150 kg tělesné hmotnosti)</li> <li>• posuv sedáku v rozmezí 60 mm ③</li> <li>• nastavení sklonu sedáku -5° ④</li> </ul>

① výška sedáku ② nastavení protitlaku ③ posuv sedáku ④ sklon sedáku ⑤ aretace opěry

KÓD	PROVEDENÍ	VYOBRAZENÍ	POPIS
ST5	AT 986 B ZE 916 B ZE 919 A EP 1207 EP 1207 L		<b>SYNCHRONNÍ MECHANIKA ST5</b> <ul style="list-style-type: none"> <li>výškové nastavení sedáku ①</li> <li>aretace v 5 polohách ⑤</li> <li>nastavení protitlaku zádové opěry ② (v rozmezí 45-120 kg tělesné hmotnosti)</li> </ul>
ER1	TE 1301 TE 1302 TE 1303		<b>ERGORELAX MECHANIKA S BOČNÍM NASTAVENÍM ER1</b> <ul style="list-style-type: none"> <li>houpací mechanismus</li> <li>výškové nastavení sedáku ①</li> <li>nastavení protitlaku zádové opěry ② (v rozmezí 45-120 kg tělesné hmotnosti)</li> <li>aretace ve 4 polohách ⑤</li> </ul>
STA	FL 744 NPR FL 745		<b>SYNCHRONNÍ MECHANIKA S POSUVEM A AKTIVNÍM NÁKLONEM SEDÁKU a OPĚRY STA</b> <ul style="list-style-type: none"> <li>výškové nastavení sedáku ①</li> <li>nastavení protitlaku zádové opěry ② (v rozmezí 45-120 kg tělesné hmotnosti)</li> <li>aretace náklonu sedáku +2° až -9° ④</li> <li>regulace pohybu (záklonu) opěry v 5 polohách, aretace sedáku a opěry pouze v základní poloze ⑤</li> </ul>
S3D	FL 746		<b>SYNCHRONNÍ MECHANIKA S POSUVEM A AKTIVNÍM NÁKLONEM SEDÁKU a OPĚRY S3D</b> <ul style="list-style-type: none"> <li>výškové nastavení sedáku ①</li> <li>nastavení protitlaku zádové opěry ② (v rozmezí 45-120 kg tělesné hmotnosti)</li> <li>regulace pohybu (záklonu) opěry v 5 polohách, aretace sedáku a opěry pouze v základní poloze ⑤</li> <li>aretace 3D pohybu sedáku ⑥</li> </ul>
SW2	TE 1322 TE 1325* FX 1162 FX 1163 FX 1172 FX 1173		<b>OTOČNÝ MECHANISMUS SW2</b> <ul style="list-style-type: none"> <li>výškové nastavení sedáku ①</li> <li>příplatek: houpací mechanismus bez aretace</li> </ul> <p>* Otočný mechanismus SW2 bez výškového nastavení sedáku</p>
SW+	VI 1421 VI 1422 RW 2111 RW 2112 RW 2113 SI 4121 SI 4122 SI 4123 SI 4124		<b>OTOČNÝ MECHANISMUS SW+</b> <ul style="list-style-type: none"> <li>výškové nastavení sedáku ①</li> </ul>

① výška sedáku ② nastavení protitlaku ③ posuv sedáku ④ sklon sedáku ⑤ aretace opěry ⑥ 3D pohyb

# PŘÍPOJNÁ MÍSTA

KÓD	PROVEDENÍ	VYOBRAZENÍ	POPIS
PM 020.00	CONNECT		<p>PŘÍPOJNÉ MÍSTO PM 020.00</p> <p>Připojovací panel – 2x 230 V, nabíječka 2x USB-A 5, 2V/3, 15A včetně kabelu 2 bm, korpus černý plast, kovový Alu rámeček, Alu krytka</p> <p><b>Připojovací panel je vždy umístěn na středu desky. Jiné provedení připojovacího panelu na dotaz.</b></p>
PM 021.00	MODULAR		<p>PŘÍPOJNÉ MÍSTO PM 021.00</p> <p>Připojovací panel – 1x 230 V, včetně kabelu 2 bm, korpus černý plast, Alu krytka</p>
PM 021.05	MODULAR		<p>PŘÍPOJNÉ MÍSTO PM 021.05</p> <p>Nabíječka 2x USB-A 5, 2V/3, 15A včetně kabelu 2 bm, korpus černý plast, Alu krytka</p>
PM 021.10	ORGANIX STONES		<p>PŘÍPOJNÉ MÍSTO PM 021.10</p> <p>Připojovací panel – 1x 230 V, včetně kabelu 2 bm, korpus černý plast, bez krytky</p>
PM 021.15	ORGANIX STONES		<p>PŘÍPOJNÉ MÍSTO PM 021.15</p> <p>Nabíječka 2x USB-A 5,2V/3, 15A včetně kabelu 2 bm, korpus černý plast, bez krytky</p>

## LÁTKY

KATEGORIE	SLOŽENÍ	ŠÍŘE	ODOLNOST proti ODĚRU	VÁHA / bm	
P	BONDAI	100% polyester	1,40 m	150 000 Martindale	350 g/bm ± 5%
A	ERA	100% polyester	1,40 m	100 000 Martindale	448 g/bm ± 5%
A	PHOENIX	100% polyester	1,40 m	100 000 Martindale	399 g/bm ± 5%
B	VALENCIA	100% vinyl	1,37 m	300 000 Martindale	650 g/m <sup>2</sup>
B	URBAN	100% recyklovatelný polyester	1,40 m	100 000 Martindale	476 g/bm ± 5%
B	MILTON	97% polyester, 3% nylon	1,40 m	150 000 Martindale	420 g/bm ± 5%
B	JET BIOACTIVE	100% polyester Trevira CS bioactive	1,40 m	65 000 Martindale	365 g/bm ± 5%
B	XTREME	100% recyklovaný polyester	1,40 m	100 000 Martindale	434 g/bm ± 5%
B	NAIROBI	100% polyester / water repellent	1,40 m	100 000 Martindale	390 g/bm ± 5%
C	FAME	95% vlna, 5% polyamid	1,40 m	200 000 Martindale	630 g/bm ± 5%
C	STEP	100% polyester Trevira CS	1,40 m	100 000 Martindale	470 g/bm ± 5%
C	STEP MELANGE	100% polyester Trevira CS	1,40 m	100 000 Martindale	470 g/bm ± 5%
C	SILVERTEX	100% vinyl	1,37 m	300 000 Martindale	685 g/m <sup>2</sup>
C	OCEANIC	100% recyklovaný polyester	1,40 m	100 000 Martindale	695 g/bm ± 5%
C	CRISP	93% vlna, 7% polyamid	1,40 m	200 000 Martindale	460 g/bm ± 5%
C	PURE	100% polyamid	1,40 m	500 000 Martindale	305 g/bm ± 5%
D	FLAX	50% polyamid, 30% vlna, 20% len	1,40 m	200 000 Martindale	545 g/bm ± 5%
D	BLAZER	100% vlna	1,40 m	50 000 Martindale	460 g/bm ± 5%
	K+R 482	síťovina - 99% polyester, 1% elastan	1,65 m		300 g/bm ± 5%
	K+R	síťovina - 97% polyester, 2% polyamid, 1% elastan	1,20 m		370 g/bm ± 5%
	OMEGA	síťovina - 100% polyester	1,60 m	100 000 Martindale	500 g/bm ± 5%
	RIB	síťovina - 58% polyamid, 34% polyester, 8% polyacryl	1,60 m	150 000 Martindale	400 g/bm ± 5%
	SHRINX	síťovina - 70% polyester, 30% polyamid	1,20 m	170 000 Martindale	450 g/bm ± 5%
E	SAVOY	100% polyester Trevira CS	1,40 m	100 000 Martindale	600 g/bm ± 5%
E	KŮŽE Prince	kůže o tloušťce 0,9 - 1 mm			
F	KŮŽE Solid	kůže 1,3 - 1,5 mm			
	LINE	64% polyester, 36% polyuretan	1,40 m	150 000 Martindale	600 g/bm ± 5%
	AKUSTIK	100% polyester Trevira CS			

Při čalounění do vlastní látky se počítá cena A. Nevhodná látka k čalounění může být dle Obchodních podmínek odmítnuta!  
Jednotlivé dodávky látek mohou mít drobné barevné odchylky.

**DŮLEŽITÉ UPOZORNĚNÍ:** Přírozenou vlastností látky Milton a Savoy mohou být drobné odchylky v barevných odstínech a stínování.  
Jedná se o plně přirozenou vlastnost vlasových látek.

## DODACÍ A ZÁRUČNÍ LHŮTY

			ZÁRUČNÍ LHŮTA*		
VÝROBKY	STANDARDNÍ PROVEDENÍ	SPECIÁLNÍ PROVEDENÍ ZA PŘÍPLATEK	KOMPONENTY	ČALOUNĚNÍ	STOLY
RIM	3 - 4 týdny, pokud není v ceníku uvedena jiná dodací lhůta	na dotaz	5 let	3 roky	3 roky

\*PŘI DENNÍM POUŽÍVÁNÍ 8 HODIN

# OBCHODNÍ PODMÍNKY

## OBCHODNÍ PODMÍNKY RIM CZ a.s. Otrokovice, platné od 1. 4. 2022

### I. Všeobecná ustanovení

1. Tyto Všeobecné obchodní podmínky (dále jen „VOP“) upravují vztahy mezi Prodávajícím a Kupujícím, který odebírá zboží a související služby (dále jen „Zboží“) na základě objednávek, případně Rámcové obchodní smlouvy (dále jen „ROS“), je-li uzavřena. Dále upravují postupy pro bezplatné užívání věcí (dále jen „Vypůjčky“) za účelem podpory prodeje.
2. Smluvní vztahy se řídí zákonem č. 89/2012 Sb., Občanský zákoník, v platném znění (dále jen „Občanský zákoník“), a to § 2079 až § 2183 Občanského zákoníku (kupní smlouva), § 2193 až § 2200 Občanského zákoníku (vypůjčka) a obecnými ustanoveními o závazcích dle § 1721 až § 2054.
3. Tento ceník platí od 1. 4. 2022 do vydání nového ceníku. Všechny dřívější ceníky ztrácejí svou platnost.

Firma si vyhrazuje právo na omyly a změny. Množstevní slevy řeší Kupní smlouva.

4. Ceny jsou uváděny v EUR bez DPH.

### II. Zadávání a rušení objednávek

1. Kupující objednává u Prodávajícího Zboží formou jednotlivých objednávek. Každá objednávka musí obsahovat minimálně tyto náležitosti:

- označení Kupujícího a Prodávajícího
  - přesný popis objednaného Zboží (materiály, barvy, příslušenství) a jeho množství
  - kupní cenu stanovenou podle ROS či na základě specifické nabídky Prodávajícího
  - termín dodání Zboží
  - místo dodání Zboží (není-li uvedeno, platí za místo dodání Zboží sídlo Kupujícího)
2. Objednávky, u kterých jsou některé požadavky odlišné od ROS, musí být podloženy nabídkou Prodávajícího. V opačném případě platí standardní podmínky v ROS.
3. Objednávky od Kupujícího Prodávající potvrdí nejpozději do tří pracovních dnů po jejich doručení. Doručením Potvrzení objednávky Kupujícímu dochází k uzavření kupní smlouvy mezi Prodávajícím a Kupujícím.

4. V případě odlišných údajů v Objedávce a Potvrzení objednávky platí údaje uvedené v Potvrzení objednávky. Kupující uvědomí Prodávajícího pouze o svém nesouhlasu s údaji uvedenými v Potvrzení objednávky.

5. Zrušení nebo změnu již potvrzené Objednávky může Prodávající akceptovat pouze v dostatečném předstihu před zahájením výroby. V případě zrušení Objednávky, kdy byly na objednané Zboží nakoupeny komponenty či provedeny jiné práce, budou tyto náklady v plné míře vyúčtovány Kupujícímu, nejvýše však do 50% hodnoty Objednávky. Stejně tak budou dodatečné náklady vyúčtovány Kupujícímu při změně potvrzené Objednávky.

### III. Dodání Zboží

1. Převzetí Zboží Kupující nebo jeho zástupce potvrdí svým podpisem na dodacím listu vystaveném Prodávajícím.
2. Dopravu Zboží zajišťuje na své náklady Kupující. V ROS nebo Potvrzení objednávky může být dohodnuto zajištění dopravy po území České republiky ze strany Prodávajícího. V tomto případě bude Zboží složeno za první uzamykatelné dveře v prvním nadzemním podlaží vždy v pracovní dny v době od 8:00 do 17:00 hodin. U nadrozměrných zásilek je zákazník povinen zajistit asistenci při vykládce. Rozvoz Zboží po budově, montáž, doručení v určitý čas a další služby zajistí Prodávající na základě objednávky Kupujícího jako placenou službu. Aktuální ceník naleznete na Share Pointu RIM CZ a.s.
3. V případech, kdy dopravu zajišťuje na své náklady Prodávající, musí být všechny požadavky na změnu termínu dopravy, jakož i na dodatečné služby oznámeny a zpětně i Prodávajícím potvrzeny, nejpozději tři pracovní dny před původně dojednaným termínem dopravy. Na pozdější požadavky nebude brán zřetel a Prodávající může jen zvolit dopravu s původně dohodnutými podmínkami anebo zajištění dopravy na vlastní náklady v jiném dohodnutém termínu bez nároku na kompenzaci vzniklých nákladů.

### IV. Platební podmínky

1. Pokud není v ROS stanoveno jinak, kupní cenu hradí Kupující předem na bankovní účet Prodávajícího, v hotovosti při převzetí Zboží nebo formou dobírky.
2. Veškeré doklady jsou zasílány pouze e-mailem v elektronické podobě. Na základě požadavku Kupujícího mohou být doklady zaslány poštou za paušální poplatek 30 Kč.

### V. Záruční lhůty a reklamace

1. Prodávající poskytuje na dodávané Zboží standardní záruku za jakost v délce 24 měsíců od data prodeje. Na výrobky z kolekce RIM poskytuje Prodávající záruční dobu v délce 60 měsíců na pevné části s výjimkou plynových pružin a 36 měsíců na potahy a plynové pružiny.
2. Záruční doba začíná běžet s dodávkou ze závodu. Záruční doba uvedená v předchozím bodě platí pro denní používání Zboží v délce 8 hodin. Používá-li se Zboží více než 8 hodin denně, zkracuje se úměrně s tím záruční doba.
3. Ze záruky se vylučují:
  - škody způsobené nestandardním používáním a v rozporu s návodem k použití (např. tvrdá kolečka na dlažbě nebo měkká kolečka na koberci)
  - škody na základě extrémních vlivů okolního prostředí (sluneční paprsky, vlhkost apod.)
  - škody na základě neodborných zásahů či údržby
  - zákazníkem zasláné komponenty (např. potahové látky nebo kůže)

- opotřebení vlivem používání (kolečka, kluzáky apod.)
  - a jiné případy, kdy škoda na Zboží má původ v činnosti (nečinnosti) Kupujícího
4. Kupující má právo uplatnit reklamace z důvodu konstrukčních, výrobních a funkčních vad ve lhůtě uvedené výše a nekompletní nebo poškozené Zboží do 7 dnů od převzetí Zboží, a to písemnou formou s fotodokumentací a nabývacími doklady. Reklamace musí být zaslána na adresu sídla Prodávajícího a pouze osobou, která Zboží od Prodávajícího přímo zakoupila.
  5. V případě uznání oprávněnosti reklamace je Prodávající v souladu s § 2106 Občanského zákoníku povinen Kupujícímu dodat nové, dokončené či opravené Zboží nebo vrátit odpovídající finanční částku, případně poskytnout po vzájemné dohodě přiměřenou slevu.
  6. Prodávající vyřídí odpovídajícím způsobem reklamaci do 30 pracovních dnů po doručení reklamovaného Zboží na adresu sídla Prodávajícího.
  7. Kupující je povinen reklamované Zboží zabalit tak aby nedošlo jeho přepravou k poškození. Na poškození způsobené nevhodným zabaláním Kupujícímu nebude brán zřetel. Náklady na přepravu reklamovaného Zboží k tůži Kupujícího, nedohodnou-li se obě strany jinak. Náklady na přepravu reklamovaného Zboží zpět ke Kupujícímu jdou k tůži Prodávajícího.

### VI. Vypůjčky

1. Prodávající může Kupujícímu poskytnout věci k dočasnému užívání (dále jen „Vypůjčené věci“).
2. Vypůjčené věci jsou specifikované v objednávce Kupujícího jakožto Vypůjčitele a Potvrzení objednávky Prodávajícího jakožto Půjčitele. V případě odlišných údajů v Objedávce a Potvrzení objednávky platí údaje uvedené v Potvrzení objednávky. Vypůjčitel uvědomí Půjčitele pouze o svém nesouhlasu s údaji uvedenými v Potvrzení objednávky. Fyzické převzetí se potvrzuje dodacím listem.
3. Vypůjčené věci jsou Vypůjčiteli přenechávány na dobu určitou, a to do data specifikovaného v Potvrzení objednávky Půjčitele. Pokud v Potvrzení objednávky není uvedena doba 3 vypůjčení, Vypůjčitel vrátí Vypůjčené věci do 15 dnů od písemné výzvy Půjčitele. V případě, že Vypůjčitel nebude užívat Vypůjčené věci řádně nebo je bude užívat v rozporu s ROS nebo VOP, je Půjčitel oprávněn požádat o vrácení Vypůjčené věci ještě před shora uvedeným datem. Vypůjčitel je Půjčiteli odpovědný za veškeré škody, které budou na Vypůjčených věcích způsobeny. Vypůjčitel neodpovídá za běžné opotřebení.
4. V případě, že je Vypůjčitel v prodlení s vrácením Vypůjčených věcí, a to i přes písemnou výzvu Půjčitele se stanovením náhradní lhůty k vrácení ne kratší než 5 dní, zavazuje se Vypůjčitel uhradit Půjčiteli cenu Vypůjčených věcí podle platného ceníku Prodávajícího. Stejným způsobem bude postupováno při porušení kterýchkoli dalších ustanovení ROS nebo VOP ze strany Vypůjčitele. Nárok Půjčitele na náhradu škody a to i škody přesahující smluvní pokutu tím není dotčen.
5. Půjčitel je oprávněn v průběhu vypůjčky kontrolovat stav Vypůjčených věcí a Vypůjčitel je povinen mu tuto kontrolu umožnit.
6. Vypůjčitel se zavazuje bezpodmínečně dodržovat následující postup při vrácení Vypůjčených věcí:
  - Kontaktuje asistentku obchodního oddělení a nahlásí vrácení Vypůjčených věcí, dále sdělí číslo Potvrzení objednávky (expedičního příkazu) a inventární čísla Vypůjčených věcí.
  - Vyčká pokynů od obchodní asistentky a připraví Vypůjčené věci k přepravě podle těchto pokynů.
  - Vypůjčené věci vhodně a pečlivě zabalí. Vypůjčitel odpovídá za škody vzniklé při přepravě způsobené nevhodným či nedostatečným zabaláním.
  - Vystaví trojmo dodací list k vrácení Vypůjčených věcí, na kterém uvede inventární čísla a / nebo typ produktu a čísla Potvrzení objednávek, na základě kterých byly věci vypůjčeny.
  - Při předání k přepravě si nechá od přepravce potvrdit jeden výtisk dodacího listu a dva výtisky předá přepravci.
  - Dodací list k vrácení Vypůjčených věcí potvrzený přepravcem pečlivě uschová a to nejméně po dobu 4 let od jejich vrácení.

### VII. Ochrana osobních údajů

1. Kupující výslovně souhlasí se zpracováním svých osobních údajů ve smyslu zákona č. 101/2000 Sb., o ochraně osobních údajů.
2. Prodávající se zavazuje zabezpečit ochranu osobních údajů před neoprávněným nebo nahodilým přístupem, zabránit jejich změně ztrátě či zničení, neoprávněnému přenosu či jejich neoprávněnému zpracování, jakož i jinému zneužití.

### VIII. Závěrečná ustanovení

1. Tyto VOP se vztahují na všechny dodávky Zboží či poskytnuté služby ze strany Prodávajícího. Odchylná ujednání v ROS nebo Potvrzení objednávky mají přednost před změnami VOP.
2. V případě střetu všeobecných obchodních podmínek Smluvních stran se závazkový vztah řídí přednostně VOP Prodávajícího, nebude-li písemně ujednáno jinak. Tyto VOP se nepoužijí pouze v případě, kdy je jejich použití smluvně výslovně vyloučeno, a to písemnou formou.
3. Prodávající si vyhrazuje právo kdykoliv tyto VOP změnit. Kupujícímu budou automaticky zaslány nové VOP pokud v ROS udělil souhlas se zasláním propagačních materiálů.

## VLASTNOSTI ČALOUNICKÝCH A PŘÍRODNÍCH MATERIÁLŮ

Významná část našich produktů je vyrobena z přírodních materiálů, jako je dřevo, kůže, vlna, bavlna aj. Přírodní charakter dokládá barevná proměnlivost, růstové vlastnosti dřeva nebo kůže, změny textury dřeva nebo drobné trhlinky, vrásnění nebo vlnění kůže a látek. V žádném případě se nejedná o vady, právě naopak. S každým výrobkem totiž získáváte nezaměnitelný originální kus nábytku vytvořený lidmi.

Nový čalouněný nábytek, tj. potahový materiál, PUR pěny a jiné používané materiály, vykazují určité napnutí a tuhost, které používáním v závislosti na konkrétním materiálu, do určité míry povolí. Zároveň je možná změna tvrdosti sezení a u potahového materiálu (hlavně kůže) dochází k zvlnění a nařasení. Tyto přirozené změny jsou podpořeny vlivem teploty, vlhkostí a hmotností těla.

## DŘEVĚNÉ MATERIÁLY

Každý kus dřeva má svůj jedinečný charakter a kresbu, proto nelze vyrobit dva naprosto stejné výrobky. Také suky nebo dřevové pa-prsky patří k přirozeným růstovým vlastnostem. Na našich výrobcích se můžete setkat s drobnými zdravými sukami, které dokládají přírodní původ materiálů. Samotná struktura dřeva, ale také jeho zpracování způsobují odlišné reakce jednotlivých částí na mořidla a dokončující materiál. Působením oxidace a UV záření mohou vznikat barevné odlišnosti masivních částí výrobku. Uvedené změny nejsou důvodem k reklamaci.

Dřevo jako přírodní materiál neustále dýchá a reaguje na okolní prostředí. Díky tomu může dojít během životnosti dřevěného výrobku k drobným vlasovým trhlinám v laku nebo mírnému prostoupení struktury dřeva na povrch. Negativní vliv na povrch má působení tekutin, které mohou prosáknout a způsobit fleky nebo kolečka po sklenicích apod. Rozlité tekutiny doporučujeme ihned vytřít do sucha. K poškození laku nebo barevné změně olejovaného povrchu může dojít i odložením horkého nádobí na stolový plát. Tomuto nežádoucímu jevu lze zabránit šetrným zacházením a používáním izolačních podložek pod nádobí. Také během přepravy může dojít k pnutí u ohýbaných dílů, což se může projevit mírnou kývavostí výrobku. Nejedná se však o vadu výrobku, protože sezením dojde k následnému vyrovnání. Kvůli vlivům prostředí je u stolových desek stanovena rozměrová toleranční odchylka  $\pm 3$  mm. U stolových desek může v průběhu používání dojít k samovolnému prohýbání, které se může projevit již od rozměrů nad 80 cm.

## ČALOUNĚNÉ MATERIÁLY

Potahové látky mají jinou strukturu než látky oděvní, a proto je ve většině případů nelze prát. Sluneční záření, zdroje sálavého tepla nebo studený suchý vzduch z klimatizací způsobují vysoušení vláken, která ztrácejí pružnost, pevnost a barevnou stálost. Prach drobky a jiné nečistoty jsou abrazivní materiály, které poškozují vlákna. Pot, kožní maz nebo látky obsažené v kosmetických přípravcích mohou na povrchu látek zanechávat skvrny nebo reagovat s barevnými pig-

menty. Tyto vlivy si na rozdíl od potřísnění tekutinou ani nemusíme uvědomovat, mohou však přispívat k postupnému stárnutí materiálů. U čalouněných výrobků může během čalounění nebo během používání výrobku dojít k mírnému zvlnění a vrásnění potahového materiálu. Stejně tak během používání výrobku může docházet vzájemným třením materiálů k tvorbě žmolků na nejvíce namáhaných místech. Tyto změny jsou dány vlastnostmi čalounického materiálu nebo technologií čalounění a nejsou důvodem k reklamaci.

U světlých odstínů látek, koženek i přírodních kůží může dojít k jejich zabarvení během kontaktu s jinými materiály (nestálobarevné textilie, denim, noviny, časopisy aj.). Zabarvení vlivem chemické reakce barevných pigmentů není známkou snížené kvality čalounických materiálů a není důvodem k reklamaci.

Přírodní kůže je velmi vyhledávaným čalounickým materiálem, protože je poddajná a teplá na dotek, má charakteristickou vůni a je odolná proti opotřebení. Její kvalita závisí na způsobu života zvířete, ale i na zpracování. Drobné defekty, které vznikly za života zvířete, jako jsou vrásky, krevní žilky, drobné jizvy, škrábance, se považují za povolené vady a naopak jsou na kůži vyžadovány jako potvrzení „pravosti a jedinečnosti kůže“. K nepovoleným vadám se řadí hluboké škrábance, vypálené značky, řídká useň a také vady vzniklé během zpracování. Přirozeným projevem kůže je její vrásnění a vytažování zvláště na sedacích plochách. Povrchová úprava kůže podléhá přirozenému stárnutí, především u světlých barev, které mohou časem žloutnout. Tyto projevy nejsou důvodem k reklamaci.

Jak správně pečovat o daný materiál napovídají mezinárodní symboly čištění.



# NÁVOD NA ÚDRŽBU

## NÁVOD NA ÚDRŽBU ČALOUNĚNÉHO SEDACÍHO NÁBYTKU

### VŠEOBECNÁ UPOZORNĚNÍ

1. Čalouněný nábytek se nesmí přetěžovat zvýšeným namáháním více osobami běžné hmotnosti, skákáním dětí apod. Přetěžování nebo zvýšené dynamické namáhání může poškodit konstrukční spoje.
2. Čalouněný nábytek neumísťujte do těsné blízkosti tepelných zdrojů. Min. odstup by měl být 50 cm.
3. Vyvarujte se působení přímého slunečního záření.
4. Vyvarujte se kontaktu potahového materiálu s ne stálobarevným oblečením a riflovými látkami, které mohou způsobit obarvení potahového materiálu. Pozor také dejte na různé opasky, nýty na oblečení, zipy a klíče v kapsách, může dojít k poškrábání, zabarvení nebo odření potahového materiálu.
5. U některých potahových látek může vlivem tření potahu s částmi oděvů nebo různými příkrývkami docházet ke žmolkování. Vytvořené žmolky (seskupené nitky) se dají jednoduše odstranit speciálními odstraňovači žmolků, měkkým kartáčkem nebo vysavačem.

Tak jako všechny materiály určené pro každodenní používání, vyžadují také nábytkové potahové materiály pravidelnou péči. Obecně lze říci, že by se znečištění nemělo ponechávat do příliš intenzivní míry, aby se neztěžovalo vyčištění a aby se zachovala trvanlivost materiálů.

**Správnou péčí a čištěním ovlivňujete délku životnosti a užitnou hodnotu vašeho čalouněného nábytku.**

Opotřebením není výrobní vadou a jeho rozsah je zcela v rukou zákazníka. Typickým příkladem opotřebením, které bývá neoprávněně reklamováno, je například změknutí výplňových pěn, částečné zvlhnutí potahových látek nebo kůže, vrzání, apod. Přesto, že vady vzniklé opotřebením nejsou oprávněně reklamovat, jdou ve většině případů odstranit v rámci běžného servisu.

Vyhrazujeme si právo na odchylky barev a rozdíly v kvalitě při zpracování a dodávkách látek a kůží (odstín se může mírně lišit od vzorníku). Z důvodu techniky barvení není možné vždy převzít záruku za absolutní barevnou shodnost. Upozorňujeme, že při dodatečných doobjednávkách

### NÁVOD NA ÚDRŽBU ČALOUNĚNÉHO POTAHU Z LÁTKY

Pravidelná údržba spočívá v odstranění povrchového prachu a drobných nečistot výhradně vysavačem o nízkém nebo středním výkonu, opatřeným nástavcem na čalouněné materiály. U vysavače nepoužívat vysoký sací výkon nebo klepač.

Látky čistit výhradně šamponováním běžnými čisticími prostředky k tomu určenými za použití měkkého materiálu (houbička, hadřík). Nečistit hrubými prostředky (např. kartáč).

#### Upozornění:

1. Před použitím čisticích prostředků na látku doporučujeme působení prostředku nejprve vyzkoušet na méně viditelném místě, abyste

měli jistotu, že potahový materiál nepouští barvu a že ho použitý prostředek nepoškodí.

2. Nikdy nepoužívat chemická rozpouštědla nebo prací prostředky.
3. Při volbě čisticích prostředků by měly být použity pouze pH-neutrální prostředky.
4. Při čištění zabraňte celkovému promočení čalounění.
5. Látku nevystavujte přímému slunečnímu záření. Předjedete možnému vyblednutí barvy.
6. Důkladné a celoplošné čištění doporučujeme přenechat specializované firmě.

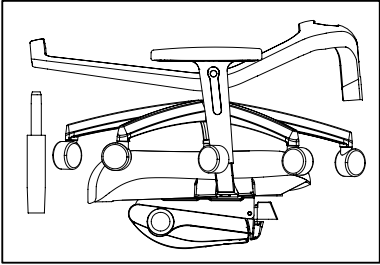
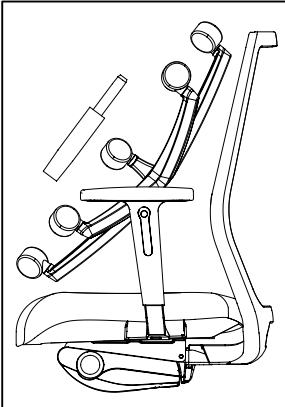
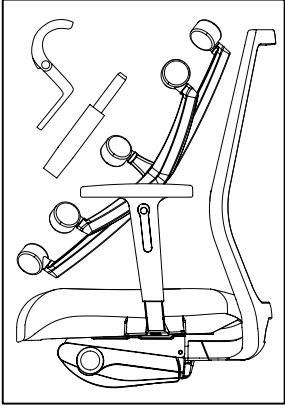
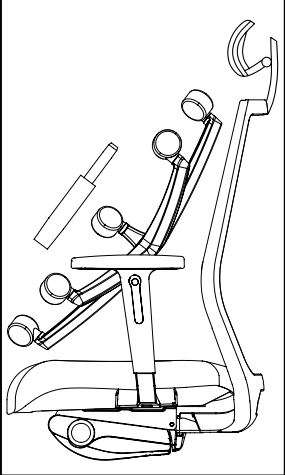
### NÁVOD NA ÚDRŽBU ČALOUNĚNÉHO POTAHU Z KŮŽE

- Udržujte kůži bez prachových částic. Jednou do týdne vysajte a přetřete vlhkým bavlněným hadříkem.
- Čerstvé skvrny a znečištění odstraňujte ihned za pomoci navlhčené utěrky nebo použijte umělou houbu namočenou v destilované vodě popř. čisticím přípravku a krouživými pohyby otírejte skvrnu jemně a poté pečlivě vysušte vlněnou utěrkou. Jestliže nejde skvrnu odstranit, obraťte se na specializovanou firmu.
- Případnou tekutinu na povrchu ihned odsajte papírovým ubrouskem nebo kapesníkem.
- Používejte jenom čisticí a konzervační prostředky, které jsou určeny pro kůži. Nikdy nepoužívejte chemické prostředky, krémy na obuv nebo leštící vosk.

#### Upozornění:

1. Před použitím čisticích prostředků doporučujeme působení prostředku nejprve vyzkoušet na méně viditelném místě, abyste měli jistotu, že potahový materiál nepouští barvu a že ho použitý prostředek nepoškodí.
2. Nábytek čalouněný kůží nevystavujte přímému slunečnímu záření nebo jinému silnému zdroji světla. Pomůžete tím udržet kůži vláčnou a předejete jejímu praskání, lámání a vyblednutí.
3. Pravidelnou údržbou výrazně prodloužíte životnost a vzhled koženého čalounění.
4. Na kožené čalounění nepokládejte noviny a časopisy. Novinové barvivo může proniknout a zabarvit povrch kůže.
5. Optimální klimatické podmínky pro kožený nábytek jsou: vlhkost vzduchu 50 – 75% a teplota vzduchu 10 - 25°.
6. Kompletní čištění a konzervaci koženého sedacího nábytku provádějte 2 – 4x za rok (dle intenzity užívání). Zachováte tím měkkost a atraktivní vzhled sedacího nábytku i po delší době používání. Důkladné a celoplošné čištění a konzervaci doporučujeme přenechat specializované firmě.



<p>ZÁKLADNÍ PROVEDENÍ</p>		<p>Balení 0,24 m<sup>3</sup> (0,46 x 0,68 x 0,76 m)</p>
<p>PŘÍPLATEK</p>		<p>Balení 0,35 m<sup>3</sup> (0,9 x 0,67 x 0,58 m)</p>
<p>PŘÍPLATEK platí pro FLEXI a VICTORY se záhlavníkem</p>		<p>Balení 0,35 m<sup>3</sup> (0,9 x 0,67 x 0,58 m)</p>
<p>PŘÍPLATEK</p>		<p>Balení 0,42 m<sup>3</sup> (1,07 x 0,67 x 0,58 m)</p>





Platnosť od 1. 4. 2022

HQ &  
Showroom

RIM CZ a.s.  
Dr. E. Beneše 1015  
765 02 Otrokovice  
Czech Republic

+420 577 112 640  
info@rim.cz

Showroom  
Prague

RIM CZ a.s.  
Pernerova 691/42  
186 00 Prague – Karlín  
Czech Republic

+420 272 653 625  
praha@rim.cz

Showroom  
Budapest

Hungaro – Rim Kft.  
Cziráki str. 26-32.  
HU-1163 Budapest  
Hungary

+36 1 404 3093  
secretary@hungarorim.hu

Showroom  
Vienna

RIM Austria  
Wilhelminenstraße 11  
1160 Vienna  
Austria

+43 699 1486 7010  
chalupa@rim.cz